

الإحصاءات البيئية للعراق

المؤشرات الصحية لسنة 2019



2020

قسم احصاءات البيئة



الإحصاءات البيئية للعراق

المؤشرات الصحية

لسنة 2019



حقوق التصميم والطباعة محفوظة لدى مديرية المطبعة
الجهاز المركزي للإحصاء © 2020
printing.press@mop.gov.iq

موقع الجهاز المركزي للإحصاء / العراق
www.cosit.gov.iq

كلمة شكر ...

يتقدم الجهاز المركزي للإحصاء

بالشكر والعرفان إلى

كل الجهود المبذولة من قبل المساهمين في الجهات المعنية

لتعاونهم الفعال بتزويدنا بالمعلومات الدقيقة في إصدار

التقرير، لاسيما وزارتي الصحة والبيئة والثقافة، فضلاً

عن الدوائر الفنية في الجهاز المركزي للإحصاء.

لجنة الاحصاءات البيئية

- د. ضياء عواد كاظم - رئيس الجهاز المركزي للإحصاء
- السيد قصي عبد الفتاح رؤوف - المدير العام للشؤون الفنية
- السيد فخري حميد جابر - المدير العام للشؤون الإدارية والمالية
- د. غفران ذياب عبد الحسين - وزارة الموارد المائية - قسم السياسات البيئية
- الست أمينة عزيز هذال - وزارة الموارد المائية - الهيئة العامة للمساحة
- السيد نشوان محمد خضير - وزارة النفط - دائرة الدراسات والتخطيط والمتابعة - قسم الصحة والسلامة والبيئة
- الست جلنار عبد الصاحب - أمانة بغداد - دائرة ماء بغداد
- الست سحر عبد الرزاق حمد - أمانة بغداد - دائرة المخلفات الصلبة والبيئة
- الست كميلة ناصر سعدون - أمانة بغداد - دائرة مجاري بغداد
- الست فاتن جاسم حمودي - وزارة الإعمار والإسكان والبلديات والاشغال العامة - المديرية العامة للماء
- الست تغريد صادق علي - وزارة الإعمار والإسكان والبلديات والاشغال العامة - المديرية العامة للماء
- الست عدوية جمعة كاظم - وزارة الإعمار والإسكان والبلديات والاشغال العامة - المديرية العامة للمجاري
- السيد أسامة لطيف محمد - وزارة الإعمار والإسكان والبلديات والاشغال العامة - مديرية البلديات العامة
- د. أرجوان مروان شعبان - وزارة الصحة والبيئة - القطاع الصحي - دائرة التخطيط وتنمية الموارد - قسم الإحصاء
- الصحي والحياتي
- الست شروق سعد قاسم - وزارة الصحة والبيئة - القطاع البيئي - الدائرة الفنية - قسم التخطيط والمتابعة
- الست سامية ناصر حسين - وزارة الصحة والبيئة - القطاع البيئي - دائرة التخطيط والمتابعة - قسم التخطيط
- والإحصاء
- السيد علي نعمة سلمان - وزارة الصحة والبيئة - القطاع البيئي - الدائرة الفنية - قسم الأهور والإدارة المستدامة
- لتنظم البيئية الطبيعية
- الست رشا ماجد موسى - وزارة الصحة والبيئة - القطاع البيئي - الدائرة الفنية - قسم الأهور والإدارة المستدامة
- لتنظم البيئية الطبيعية

تابع / لجنة الاحصاءات البيئية

- السيد حسين مهلان عمار - وزارة الصناعة والمعادن - دائرة التطوير والتنظيم الصناعي - قسم البيئة
- الست هبة محمد اموري - وزارة الصناعة والمعادن - دائرة التطوير والتنظيم الصناعي - قسم البيئة
- السيد علي عبد الوهاب علي - وزارة الزراعة - دائرة التخطيط والمتابعة - قسم الإحصاء
- الست نيرة ناجي عبد الرزاق - وزارة النقل - الهيئة العامة للأنواء الجوية والرصد الزلزالي
- الست ازهار عباس حسن - وزارة العلوم والتكنولوجيا - مركز بحوث التحسس النائي
- السيد حاتم رجب حبيب - وزارة الكهرباء - مركز المعلوماتية والنظم
- د . ابتهاج خاجيك تكلان - وزارة الثقافة - هيئة السياحة - قسم التخطيط والمتابعة والدراسات
- السيد سامي علي أبو كطف - الجهاز المركزي للإحصاء
- الست تهيب جليل عبود - الجهاز المركزي للإحصاء
- الست ندى هادي زاير - الجهاز المركزي للإحصاء
- الست شيماء فريد لازم - الجهاز المركزي للإحصاء
- الست سعاد حسن فاضل - الجهاز المركزي للإحصاء
- الست هديل نعمان عزيز - الجهاز المركزي للإحصاء
- الست مها عايد احمد - الجهاز المركزي للإحصاء
- السيد سيف فوزي عباس - الجهاز المركزي للإحصاء
- الست داليا صبري عبد الكريم - الجهاز المركزي للإحصاء
- الست ذكرى عبد الكريم هادي - الجهاز المركزي للإحصاء
- السيد عباس فاضل عباس - الجهاز المركزي للإحصاء

محتويات الموضوعات والتحليل

رقم الصفحة	الموضوع
1	1. تمهيد
1	1.1 المقدمة
1	2.1 أهداف قسم إحصاءات البيئة
2	3.1 مصادر البيانات الإحصائية البيئية
2	4.1 منهجية ومراحل الإعداد وجمع البيانات
3	5.1 المؤشرات الصحية
4	2. المفاهيم والمصطلحات
8	3. أهم المؤشرات الصحية لسنة 2019
9	4. تحليل المؤشرات الصحية

محتويات الجداول

رقم الصفحة	الموضوع
13	جدول 1: عدد المؤسسات الصحية في العراق حسب النوع والمحافظة لسنة 2019
16	جدول 2 : خلاصة عدد حالات الإصابات بالأمراض الإنتقالية المسجلة حسب نوع المرض والمحافظة لسنة 2019
20	جدول 3 : عدد حالات الإصابات بمرض التهاب الكبد الفيروسي حسب النوع والجنس والمحافظة لسنة 2019
21	جدول 4 : عدد الوفيات لمرض التهاب الكبد الفيروسي حسب النوع والجنس والمحافظة لسنة 2019
22	جدول 5 : عدد حالات الإصابات بالإسهال للمرضى المراجعين والراقدين ووفيات الإسهال للفئة العمرية (أقل من 5 سنوات) حسب المحافظة لسنة 2019
23	جدول 6 : عدد الوفيات الخام الكلّية ومعدل الوفيات لكل (1000) نسمة حسب الجنس والمحافظة لسنة 2019
24	جدول 7: العدد الكلّي لوفيات الأطفال حديثي الولادة بعمر (0 - 28) يوم ومعدل الوفيات لكل (1000) ولادة حيّة حسب الجنس والمحافظة لسنة 2019
25	جدول 8 : عدد وفيات الأطفال للفئة العمرية (أقل من 5 سنوات) ومعدل الوفيات لكل (1000) ولادة حيّة حسب الجنس والمحافظة لسنة 2019
26	جدول 9 : عدد وفيات الأطفال للفئة العمرية (أقل من سنة) الطفل الرضيع ومعدل الوفيات لكل (1000) ولادة حيّة حسب الجنس والمحافظة لسنة 2019
27	جدول 10 : عدد وفيات الأطفال للفئة العمرية (1 - أقل من 5 سنوات) ومعدل الوفيات لكل (1000) ولادة حيّة حسب الجنس والمحافظة لسنة 2019
28	جدول 11 : عدد حالات إصابات ووفيات العوز المناعي (الإيدز) ومعدل الإصابات والوفيات لكل (10000) نسمة حسب الجنس والمحافظة لسنة 2019
29	جدول 12 : عدد إصابات التسمم الغذائي حسب الجنس والوفيات وحسب المحافظة لسنة 2019
30	جدول 13 : عدد حالات الإصابات والوفيات بمرض التدرن ومعدل الإصابات لكل (100) ألف نسمة حسب الجنس والمحافظة لسنة 2019
31	جدول 14 : عدد المستشفيات الحكومية حسب المحافظة والمعدل لكل (100) ألف نسمة لسنة 2019
32	جدول 15 : عدد الأطباء حسب المحافظة والمعدل لكل (10000) نسمة لسنة 2019
33	جدول 16 : الأسباب العشرة الأولى للوفيات في العراق لسنة 2019

محتويات الجداول

رقم الصفحة	الموضوع
34	جدول 17 : الأسباب العشرة الأولى لوفيات الذكور في العراق لسنة 2019
35	جدول 18 : الأسباب العشرة الأولى لوفيات الإناث في العراق لسنة 2019
36	جدول 19 : العدد الكلي لحالات الإصابات بالأورام السرطانية وللمواقع العشرة الأولى الأكثر إنتشاراً ونسبها المئوية ومعدل الإصابات لكل (100) ألف نسمة على مستوى العراق لسنة 2017
36	جدول 20 : عدد الوفيات الكلي بالأورام السرطانية وللمواقع العشرة الأولى الأكثر إنتشاراً ونسبها المئوية ومعدل الوفيات لكل (100) ألف نسمة على مستوى العراق لسنة 2017
37	جدول 21 : العدد الكلي لحالات الإصابات بالأورام السرطانية وللمواقع العشرة الأولى الأكثر إنتشاراً ونسبها المئوية ومعدل الإصابات للذكور لكل (100) ألف نسمة من الذكور لسنة 2017
37	جدول 22 : عدد الوفيات الكلي بالأورام السرطانية وللمواقع العشرة الأولى الأكثر إنتشاراً ونسبها المئوية ومعدل الوفيات للذكور لكل (100) ألف نسمة من الذكور لسنة 2017
38	جدول 23 : العدد الكلي لحالات الإصابات بالأورام السرطانية وللمواقع العشرة الأولى الأكثر إنتشاراً ونسبها المئوية ومعدل الإصابات للإناث لكل (100) ألف نسمة من الإناث لسنة 2017
38	جدول 24 : عدد الوفيات الكلي بالأورام السرطانية وللمواقع العشرة الأولى الأكثر إنتشاراً ونسبها المئوية ومعدل الوفيات للإناث لكل (100) ألف نسمة من الإناث لسنة 2017
39	جدول 25 : العدد الكلي لحالات الإصابات بالأورام السرطانية ونسبها المئوية ومعدل الإصابات لكل (100) ألف نسمة حسب الجنس والمحافظة لسنة 2017
40	جدول 26 : عدد الوفيات الكلي بالأورام السرطانية ونسبها المئوية ومعدل الوفيات لكل (100) ألف نسمة حسب الجنس والمحافظة لسنة 2017
41	جدول 27 : العدد الكلي لحالات الإصابات بالأورام السرطانية وللمواقع العشرة الأولى الأكثر إنتشاراً ونسبها المئوية للأطفال ومعدل الإصابات لكل (100) ألف نسمة من الاطفال للفئة العمرية (0 - 14) سنة على مستوى العراق لسنة 2017
42	جدول 28 : العدد الكلي للوفيات بالأورام السرطانية وللمواقع العشرة الأولى الأكثر إنتشاراً ونسبها المئوية للأطفال ومعدل الوفيات لكل (100) ألف نسمة من الاطفال للفئة العمرية (0 - 14) سنة على مستوى العراق لسنة 2017
43	جدول 29 : العدد الكلي لحالات الإصابات بالأورام السرطانية وللمواقع العشرة الأولى الأكثر إنتشاراً ونسبها المئوية ومعدل الإصابات لكل (100) ألف نسمة على مستوى العراق لسنة 2018

محتويات الجداول

رقم الصفحة	الموضوع
43	جدول 30 : عدد الوفيات الكلي بالأورام السرطانية وللمواقع العشرة الأولى الأكثر إنتشاراً ونسبها المئوية ومعدل الوفيات لكل (100) ألف نسمة على مستوى العراق لسنة 2018
44	جدول 31 : العدد الكلي لحالات الإصابات بالأورام السرطانية وللمواقع العشرة الأولى الأكثر إنتشاراً ونسبها المئوية ومعدل الإصابات للذكور لكل (100) ألف نسمة من الذكور لسنة 2018
44	جدول 32 : عدد الوفيات الكلي بالأورام السرطانية وللمواقع العشرة الأولى الأكثر إنتشاراً ونسبها المئوية ومعدل الوفيات للذكور لكل (100) ألف نسمة من الذكور لسنة 2018
45	جدول 33 : العدد الكلي لحالات الإصابات بالأورام السرطانية وللمواقع العشرة الأولى الأكثر إنتشاراً ونسبها المئوية ومعدل الإصابات للإناث لكل (100) ألف نسمة من الإناث لسنة 2018
45	جدول 34 : عدد الوفيات الكلي بالأورام السرطانية وللمواقع العشرة الأولى الأكثر إنتشاراً ونسبها المئوية ومعدل الوفيات للإناث لكل (100) ألف نسمة من الإناث لسنة 2018
46	جدول 35 : العدد الكلي لحالات الإصابات بالأورام السرطانية ونسبها المئوية ومعدل الإصابات لكل (100) ألف نسمة حسب الجنس والمحافظة لسنة 2018
47	جدول 36 : عدد الوفيات الكلي بالأورام السرطانية ونسبها المئوية ومعدل الوفيات لكل (100) ألف نسمة حسب الجنس والمحافظة لسنة 2018
48	جدول 37 : العدد الكلي لحالات الإصابات بالأورام السرطانية وللمواقع العشرة الأولى الأكثر إنتشاراً ونسبها المئوية للأطفال ومعدل الإصابات لكل (100) ألف نسمة من الأطفال للفئة العمرية (0 - 14) سنة على مستوى العراق لسنة 2018
49	جدول 38 : العدد الكلي للوفيات بالأورام السرطانية وللمواقع العشرة الأولى الأكثر إنتشاراً ونسبها المئوية للأطفال ومعدل الوفيات لكل (100) ألف نسمة من الأطفال للفئة العمرية (0 - 14) سنة على مستوى العراق لسنة 2018
50	جدول 39 : العدد الكلي لحالات الإصابات بالأورام السرطانية ومعدل التغير السنوي حسب المحافظة للسنوات (2013 - 2018)
51	جدول 40 : المؤشرات الديموغرافية لسنة 2019

محتويات الأشكال البيانية

رقم الصفحة	الموضوع
9	شكل 1 : عدد حالات الإصابات بمرض التهاب الكبد الفيروسي حسب النوع لسنة 2019
9	شكل 2 : عدد الوفيات الخام الكلية حسب المحافظة لسنة 2019
10	شكل 3 : عدد وفيات الأطفال للفئة العمرية (أقل من 5 سنوات) حسب المحافظة لسنة 2019
10	شكل 4 : عدد إصابات ووفيات مرض العوز المناعي (الإيدز) حسب الجنس لسنة 2019
11	شكل 5 : العدد الكلي لحالات الإصابات والوفيات بالأورام السرطانية حسب الجنس على مستوى العراق لسنة 2017
12	شكل 6 : العدد الكلي لحالات الإصابات والوفيات بالأورام السرطانية حسب الجنس على مستوى العراق لسنة 2018

1 . تمهيد

1.1 المقدمة

تُعرف البيئة: بأنها إجمالي الظروف الخارجية التي تؤثر في حياة الكائن الحي ونموه ويقائه، ومن المعروف إن البيئة الطبيعية تعتمد على ثلاثة عناصر رئيسة هي الهواء والماء والأرض وتعتبر من أساسيات الحياة ويتميز النظام البيئي بالتوازن بين عناصره ويمكن للنظام البيئي أن يحافظ على هذا التوازن ولكن ضمن حدود معينة قابلة للتأثر.

أدى تسارع التطور في مختلف مجالات الحياة واستخدام المكننة وصناعة المواد الكيماوية والمواد المشعة وكذلك الزيادة في استخدام مصادر توليد الطاقة والاستنزاف الجائر للموارد الطبيعية وحدوث الكوارث نتيجة النشاط الإنساني إلى حدوث خلل في التوازن البيئي مما نتج عنه ظهور العديد من المشاكل البيئية.

لقد أولى العراق لهذا الجانب أهمية واضحة وذلك من خلال تشكيل مجلس حماية وتحسين البيئة في وزارة الصحة سابقاً والذي كان يقوم برصد ومتابعة الجهات التي تساهم في التدهور البيئي وإتخاذ الإجراءات اللازمة بحققها بموجب القوانين الصادرة ومن ثم تشكيل وزارة البيئة عام 2003.

وفي عام 2004 تم تشكيل قسم في الجهاز المركزي للإحصاء سُمي باسم قسم إحصاءات البيئة، يقوم هذا القسم بمهامه وجمع بياناته وإحصائياته عن طريق لجنة تضم في عضويتها منتسبي القسم والوزارات ذات العلاقة بالجوانب البيئية وبدأ العمل بإعداد وإصدار الإحصاءات البيئية منذ عام 2004 حيث يصدر تقريراً بيئياً وتُنفذ مسوحات بيئية سنوياً.

1.2 أهداف قسم إحصاءات البيئة

يسعى قسم إحصاءات البيئة لتحقيق الأهداف الآتية:

1. توفير بيانات إحصائية عن مختلف عناصر البيئة.
2. توفير بيانات عن ملوثات البيئة حسب أنواعها ومصادرها.
3. إنشاء قاعدة بيانات بيئية.

3.1 مصادر البيانات الإحصائية البيئية

أ. المؤسسات الرسمية:

تُجمع البيانات من مختلف الوزارات والمؤسسات الحكومية كل حسب اختصاصه عن طريق أعضاء لجنة الإحصاءات البيئية ومن هذه الوزارات والمؤسسات:

1. وزارة الصحة والبيئة/ دائرة التخطيط وتنمية الموارد/ مجلس السرطان
2. وزارة الثقافة / هيئة السياحة

ب. مديريات الجهاز المركزي للإحصاء :

تُجمع البيانات من بعض المديريات الإحصائية العاملة في الجهاز المركزي للإحصاء منها مديرية إحصاءات السكان والقوى العاملة.

4.1 منهجية ومراحل الإعداد وجمع البيانات

1. تم تشكيل لجنة الإحصاءات البيئية في سنة 2004 برئاسة السيد رئيس الجهاز المركزي للإحصاء وعضوية ممثلين من الوزارات والجهات ذات العلاقة (الموارد المائية، النفط، الصحة والبيئة، الصناعة والمعادن، الزراعة، النقل، الإعمار والإسكان والبلديات والأشغال العامة، الكهرباء، الثقافة، العلوم والتكنولوجيا وأمانة بغداد) ومن منتسبي إحصاءات البيئة.
2. تحديد المؤشرات والبيانات المطلوبة ويتم إرسالها إلى أعضاء لجنة الإحصاءات البيئية المذكورة أعلاه الخاصة بالمؤشرات الصحية لغرض توفيرها من دوائهم حسب اختصاصه وحسب الخطة الخاصة بعمل إحصاءات البيئة السنوية.
3. تدقيق وتبويب البيانات الواردة من أعضاء اللجنة ومقارنتها ببيانات الأعوام السابقة وتحليل البيانات وإضافة الرسوم البيانية.
4. إرسال التقرير إلى لجنتي التنسيق والتدقيق المشكلة في الجهاز المركزي للإحصاء.
5. إرسال التقرير إلى المطبعة ليتم إعداده بصيغته النهائية وطبع عدد من التقارير للتوزيع إلى الجهات المختصة.
6. نشر البيانات على الموقع الرسمي للجهاز المركزي للإحصاء.

1.5 المؤشرات الصحية

تعتبر الصحة عاملاً من عوامل التنمية والإنتاج الاقتصادي لدورها في الحفاظ على القدرات البدنية والعقلية للمواطن وأهمية دور الإنسان كعنصر رئيس في قطاع الإنتاج.

ضم هذا القطاع مؤشرات حول أعداد وأنواع المؤسسات الصحية، الأمراض الانتقالية، إصابات ووفيات التدرن والتهاب الكبد الفيروسي وعدد المراجعين والراقدين والوفيات بسبب الإسهال والأسباب العشرة الأولى للوفيات في العراق.

كما تطرّق هذا القطاع إلى أبرز الجداول التي تخص عدد الوفيات للأطفال (أقل من خمس سنوات) ومعدل الوفيات لكل (1000) ولادة حيّة، عدد الإصابات والوفيات لمرض العوز المناعي (الإيدز).

كذلك عدد الإصابات والوفيات الكلّي والمواقع العشرة الأولى الأكثر انتشاراً للأورام السرطانية حيث تشكل هذه الأمراض خطراً كبيراً ويجب إتخاذ كافة الإجراءات للوقاية منها إذ يبقى الجانب الوقائي في طبيعة التوجهات الإستراتيجية لمكافحة الأمراض والمنهج الصحيح للعناية بصحة الفرد والمجتمع.

ويحتوي التقرير على جداول تخص معدل مستشفى حكومي لكل (100) ألف نسمة من السكان وعدد الأطباء والمعدل لكل (10000) نسمة من السكان.

وبما أن السكان هم المحرك الرئيس لجميع عمليات التنمية، وهم الأداة الرئيسية في حماية أي ممارسة رامية إلى حماية البيئة فقد تناول هذا الفصل بعض الخصائص السكانية أو الديموغرافية مثل مجموع السكان والكثافة السكانية ونسبتهم في الحضر والريف ومعدل النمو السكاني وأعداد الزوار الوافدين إلى العراق.

2 . المفاهيم والمصطلحات

المؤسسات الصحية: هي مجموعة مباني شُيّدت لتقديم الرعاية الطبية والمعالجة للسكان بصورة عامة.

المستشفيات الحكومية: هي مؤسسات صحية حكومية تقدّم خدمات طبية مناسبة طيلة مدة مراجعة أو رقود المريض في

المستشفى أما للتشخيص أو العلاج أو التأهيل من الذين يعانون من مرض أو إيداء أو حمل مقابل ثمن رمزي.

المستشفيات الأهلية: هي مؤسسات صحية (غير حكومية) تقدم خدمات طبية مناسبة مقابل ثمن لمدة محددة طيلة مدة

مراجعة أو رقود المريض في المستشفى إما للتشخيص أو العلاج أو التأهيل من الذين يعانون من مرض أو إيداء أو حمل .

العيادات الشعبية: هي مؤسسة صحية تدار من قبل ملاك طبي يقدمون خدمات صحية للمرضى المصابين بالإمراض

المزمنة والإمراض الأخرى بعد الدوام الرسمي مقابل ثمن مدعوم من قبل وزارة الصحة.

مركز صحي متخصص بالأسنان: هو مركز متخصص بأمراض الأسنان ويدار من قبل أطباء اختصاص بأمراض

الأسنان ويقدم خدمات علاج الأسنان لجميع الفئات العمرية .

مركز متخصص بالأمراض الصدرية: هي مراكز متخصصة بالأمراض الصدرية تقدم خدمات صحية للأشخاص

المصابين بأمراض التدرن فقط من قبل أطباء اختصاص بأمراض التدرن .

مركز صحي تخصصي بأمراض الحساسية والربو: هي المؤسسة الصحية التي تستقبل المرضى كحالات الربو

القصبي والحساسية لكافة الفئات العمرية.

مراكز صحية تخصصية أخرى: هي مراكز متخصصة تشمل مثلاً (أمراض الغدد الصم، السكري، مراكز الفحص

المبكر عن الأمراض السرطانية،... الخ) تقدم خدمات صحية للأشخاص المصابين بمثل هذه الأمراض ويدار من قبل أطباء

اختصاص.

مركز صحي تدريبي: هو مركز صحي رئيس يدار من قبل مجموعة أطباء وملاكات صحية يقدم خدمات تدريبية

للكوادر الطبية والصحية التابعة إلى وزارة الصحة إضافة إلى خدمات الرعاية الصحية الأولية لجميع المواطنين .

مركز صحي طب الأسرة: هو مركز صحي رئيس يقدم خدمات صحية أولية على مستوى الأسرة عن طريق فتح فايل

خاص لكل أسرة ويدار من قبل طبيب أو مجموعة أطباء .

المركز الصحي الرئيسي: هو المركز الصحي الذي يدار من قبل طبيب أو مجموعة من الأطباء ويقدم خدمات صحية متكاملة لجميع الفئات العمرية في المجتمع .

المركز الصحي الفرعي: هو المركز الصحي الذي يدار من قبل ملاكات صحية وسطية من خريجي الكليات والمعاهد الصحية أو دورات تدريبية صحية استثنائية وتقدم خدمات صحية غير متكاملة لجميع الفئات العمرية .

عيادات التأمين الصحي: هي مراكز تدار من قبل أطباء التدرج الطبي أو ممارسين وتقدم خدمات طبية وصحية لجميع الفئات العمرية بعد الدوام الرسمي ويثنى رمزي .

البيوت الصحية: هي وحدة صحية ثابتة تقدم خدمات صحية مكاملة للخدمات التي تقدمها الرعاية الصحية الأولية وتدار من قبل ذوي المهن الصحية .

الفرق المتنقلة: هي وحدة صحية متنقلة توفر مجموعة من الخدمات الصحية الأولية المؤقتة في مواقع محددة حيث تقوم وحدة متنقلة (حافلة - سيارة) بتوفير الموارد اللازمة لهذه الخدمة وتقدم هذه الخدمات إلى الأفراد في المناطق الريفية النائية حيث تكون الخدمات غير متوفرة فيها .

مختبرات الصحة المركزية: هي مؤسسة صحية تقوم بإجراء التحاليل الضرورية للمرضى وخصوصاً تحاليل الأمراض الإنتقالية وأخذ كمية من الدم من المرضى لتشخيص كافة الأمراض الحادة مثل أمراض الغدد، ونقص الفيتامينات والفحوص المختبرية الأخرى ويُدار من قبل كوادر متخصصة بالعمل المختبري.

مراكز تنظيم الأسرة: وهي وحدة خاصة موجودة في بعض المراكز الصحية في العراق تقوم بتقديم خدمات تنظيم الأسرة مستخدمة وسائل تنظيم الحمل بأنواعها مثل (الحبوب، الأبر، اللولب وغيرها).

الطب العدلي: هي المؤسسة الصحية المسؤولة عن حالات الوفيات غير الطبيعية نتيجة (التعرض للحوادث، العنف، شدة خارجية، حوادث المرور، الحروق، السقوط من علو، التسمم، ... الخ) أو وفيات مفاجئة أو حاصلة في ظروف تدعو للشك.

مصرف الدم: هو المؤسسة الصحية الذي يجمع فيه الدم من المتبرعين ويُصنف على أساس الفصيلة ويُحضر لغرض نقله إلى المريض المحتاج.

الراقدين: هم المرضى الذين يدخلون المستشفى ويشغلون أحد أسرّتها لأغراض التشخيص والعلاج والعناية الطبية ولمدة لا تقل عن (24) ساعة كما وتشمل حالات الولادة حتى وإن كانت لساعات قليلة.

المراجعين: هم المرضى الذين يراجعون العيادات (الاستشارية، الخارجية، الطوارئ، الشعبية، التامين الصحي، وعيادات مراكز الرعاية الصحية الأولية والمراكز التخصصية والطب العدلي ومصارف الدم) لأغراض التشخيص والعلاج والعناية الطبية .

العوز المناعي (الإيدز): هو من الأمراض الخطيرة ، وكلمة (إيدز) هي مختصر لكلمة انكليزية معناها نقص العوز المناعي المكتسب عند الإنسان ويسببه فيروس نقص المناعة المكتسب (HIV) ، وإن الإصابة بهذا المرض تؤدي إلى الوفاة وينتقل عن طريق نقل الدم والإتصال الجنسي والمعدات الطبية الملوثة خاصة الأبر.

التهاب الكبد الفيروسي: هو أحد أهم الأمراض الإنتقالية المسببة للوفيات في كافة دول العالم ومنها العراق بشكل خاص ويعتبر من الأمراض ذات التأثير العالي في المجتمع العراقي وتعتبر أنواعه الخمسة المعروفة (A، B، C، D، E) من الأمراض المتوطنة في العراق وبدرجات مختلفة وكما يأتي :

أ . الأنواع التي تنتقل بواسطة الماء والغذاء الملوث هي:

■ (A، E): تعتبر من الأنواع ذات التوطن العالي جداً في العراق وينتقل بسبب التلوث البيئي وتلوث الماء والغذاء المجهزين لعموم المواطنين ويسبب سوء الصرف الصحي.

ب : الأنواع التي تنتقل بواسطة الدم ومشتقاته وسوائل الجسم الأخرى هي :

■ (B): يعتبر من الأنواع ذات التوطن المتوسط في العراق وينتقل عن طريق الدم ومشتقاته والإتصال الجنسي.

■ (C): يعتبر من الأنواع ذات التوطن الواطئ جداً في العراق وهذا النوع الأكثر خطورة ويسبب مضاعفات أكبر، وتعتمد السيطرة عليه بشكل رئيس على إعطاء دم آمن وبقية الإجراءات الوقائية إذ ليس هناك لقاح لهذا النوع.

■ (D) **السريري :** يعتبر من الأنواع ذات التوطن الواطئ في العراق وتشكل نسبة الإصابة به من مجموع حاملي إلتهاب الكبد الفيروسي النوع (B) بمثابة وقاية من نوع (D) لأنه لا يمكن أن يحدث إلا بوجود النوع الأول .

التدرن: وهو مرض معدي يُصيب الجهاز التنفسي عادةً وينتشر في أحيان أخرى إلى بقية أعضاء الجسم مثل (العظام، الدماغ وغيرها). ويُعتبر مرض قاتل يسبب الموت إذا لم يتم علاجه بشكل صحيح ومعظم الحالات المصابة بالتدرن تخضع في الوقت الحاضر للعلاج والكشف العلمي مما يحقق نسب علاج عالية جداً.

الطبيب: هو الشخص الذي يتخرج من كلية الطب بعد دراسة لمدة (6) سنوات حاصلاً على شهادة (M.B.CH.B) وهي خاصة بالطب الباطني والجراحة العامة والنسائية ويعد تخرج الطالب يعمل لمدة سنتين كمقيم دوري ثم يخضع إلى قانون التدرج الطبي.

الدكتور: هو الشخص الذي يحصل على شهادة الدكتوراه في كافة الفروع العلمية أو الأدبية أو الإنسانية ويعتبر الدكتور أكاديمي يعمل في المؤسسات الطبية أو التعليمية أو الأكاديمية.

الأورام السرطانية: هو مجموعة من الأمراض التي تتميز خلاياها بالعدائية (Aggressive) وهو النمو والإنقسام من غير حدود، وقدرة هذه الخلايا المنقسمة على غزو (Invasion) أنسجة مجاورة وتدميرها، أو الانتقال إلى أنسجة بعيدة في عملية يطلق عليها اسم النقلة. وهذه القدرات هي صفات الورم الخبيث على عكس الورم الحميد، والذي يتميز بنمو محدد وعدم القدرة على الغزو وليس له القدرة على الانتقال أو النقلة، كما يمكن تطور الورم الحميد إلى سرطان خبيث في بعض الأحيان.

يستطيع السرطان أن يصيب كل المراحل العمرية عند الإنسان حتى الأجنة، ولكن تزيد مخاطر الإصابة به كلما تقدم الإنسان في العمر، ويسبب السرطان الوفاة بنسبة (13%) من جميع حالات الوفاة. في الأغلب، يعزى تحول الخلايا السليمة إلى خلايا سرطانية لحدوث تغييرات في المادة الجينية (المورثة) وقد يسبب هذه التغييرات عوامل مسرطنة مثل التدخين، أو الأشعة أو مواد كيميائية أو أمراض معدية (كالإصابة بالفيروسات)، وهناك أيضاً عوامل مشجعة لحدوث السرطان مثل حدوث خطأ عشوائي أو طفرة في نسخة الحامض النووي (DNA) عند انقسام الخلية، أو بسبب توريث هذا الخطأ أو الطفرة من الخلية الأم.

المؤشرات الديموغرافية

الكثافة السكانية: هي معدل عدد السكان لكل كيلو متر مربع واحد من الأرض .

سكان الحضر: هم السكان الذين يعيشون في المناطق الواقعة ضمن حدود البلديات أو ضمن حدود أمانة بغداد.

سكان الريف: هم السكان الذين يعيشون في المناطق الواقعة خارج حدود البلديات أو خارج حدود أمانة بغداد.

النمو السكاني: هو التغير الذي يطرأ على السكان في تاريخين معينين كأن يكون بين سنتين أو بين تعدادين.

نسبة الجنس : هو عدد السكان الذكور لكل مئة من الإناث .

3. أهم المؤشرات الصحية لسنة 2019

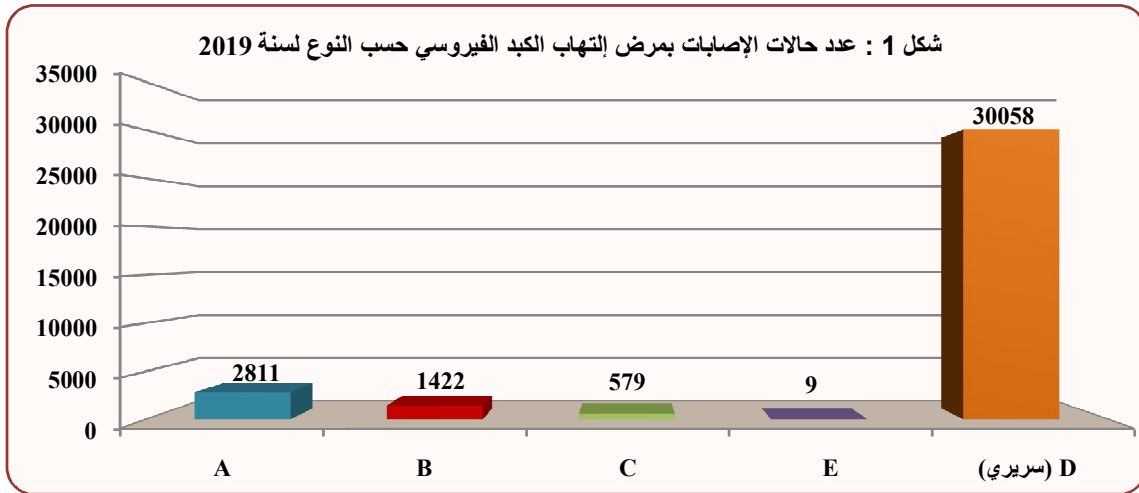
قيمة المؤشر	المؤشرات
286	عدد المستشفيات الحكومية لسنة 2019
143	عدد المستشفيات الأهلية لسنة 2019
344	عدد العيادات الطبية الشعبية العاملة لسنة 2019
226	عدد المراكز الصحية التخصصية لسنة 2019
2,808	عدد مراكز الرعاية الصحية الأولية لسنة 2019
34,879	مجموع حالات الإصابة بمرض التهاب الكبد الفيروسي للأنواع (A ، B ، C ، D سريري ، E) لسنة 2019
24.3	معدل وفيات الأطفال للفئة العمرية (أقل من 5 سنوات) لكل (1000) ولادة حية لسنة 2019
204	عدد إصابات مرض العوز المناعي (الإيدز) لسنة 2019
6,663	عدد حالات الإصابة بمرض التدرن لسنة 2019
64.16	نسبة الوفيات للأسباب العشرة الأولى من الوفيات الخام الكلية لسنة 2019 (%)
29,023	إجمالي حالات الإصابة بالأورام السرطانية على مستوى العراق لسنة 2017
19,295	عدد حالات الإصابة للمواقع العشرة الأولى الأكثر انتشاراً للأورام السرطانية على مستوى العراق لسنة 2017
78.15	معدل الإصابة بالأورام السرطانية لكل (100) ألف نسمة على مستوى العراق لسنة 2017
31,502	إجمالي حالات الإصابة بالأورام السرطانية على مستوى العراق لسنة 2018
20,549	عدد حالات الإصابة للمواقع العشرة الأولى الأكثر انتشاراً للأورام السرطانية على مستوى العراق لسنة 2018
82.63	معدل الإصابة بالأورام السرطانية لكل (100) ألف نسمة على مستوى العراق لسنة 2018
39.1	إجمالي سكان العراق حسب تقديرات السكان لسنة 2019 (مليون نسمة)
89.9	الكثافة السكانية لسنة 2019 نسمة / كم ²
102.1	نسبة الجنس (Sex ratio) لسكان العراق للذكور نسبة للإناث لسنة 2019 (%)
69.8	نسبة سكان الحضر لسنة 2019 (%)
2.57	معدل النمو السكاني لسنة 2019 (%)

4. تحليل المؤشرات الصحية

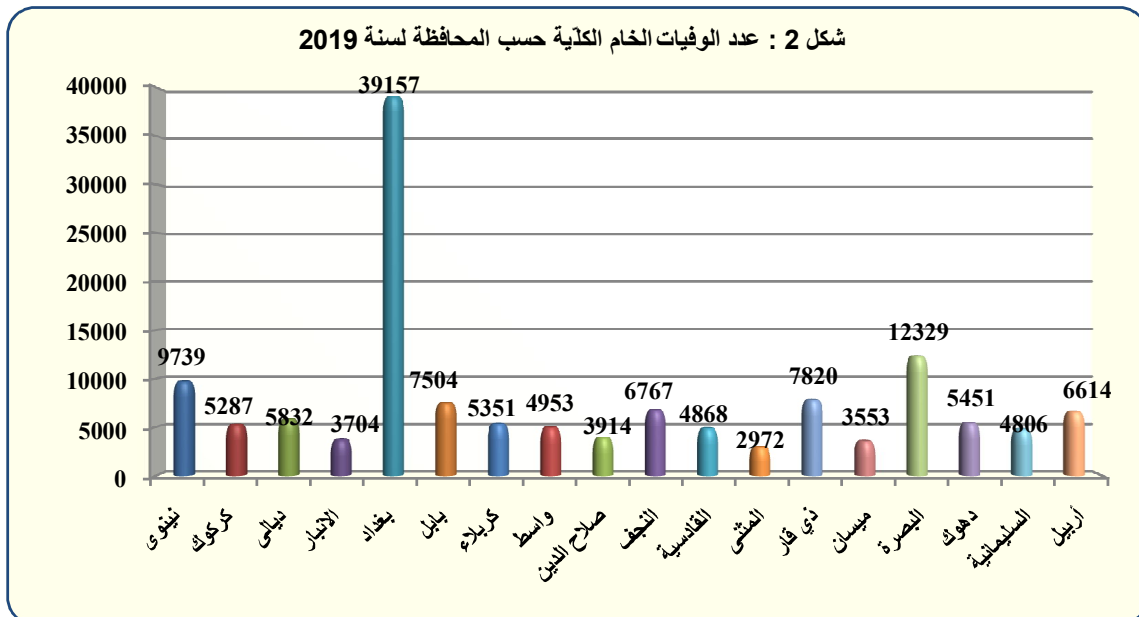
أظهرت بيانات جدول (1) عدد المؤسسات الصحية في العراق حسب النوع والمحافظة لسنة 2019 (بضمنها إقليم كردستان)، إذ بلغ عدد المستشفيات الحكومية (286) مستشفى والأهلية (143) مستشفى.

تُشير بيانات جدول (2) أن أكثر عدد حالات الإصابة بالأمراض الإنتقالية المسجلة في العراق لسنة 2019 كان مرض الجرب إذ بلغت (54583) حالة، يليه مرض ذات الرئة بواقع (32338) حالة، أما أقل عدد لحالات الإصابة بالأمراض الإنتقالية فكان لمرض الكوليرا بواقع حالتين فقط.

يُبين جدول (3) إن المجموع الكلي لحالات الإصابة بمرض إلتهاب الكبد الفيروسي قد بلغ (34879) حالة، شكّلت حالات الإصابة بالنوع (A) (2811) حالة، أما النوع (B) فقد بلغت حالات الإصابة به (1422) حالة، ويُلاحظ إنخفاض عدد حالات الإصابة للنوعين (C ، E) إذ بلغت (579 ، 9) حالة على التوالي، وبالنسبة للنوع (D) السريري فقد سُجل أعلى عدد لحالات الإصابة إذ بلغت (30058) حالة، وكما موضح في الشكل (1).

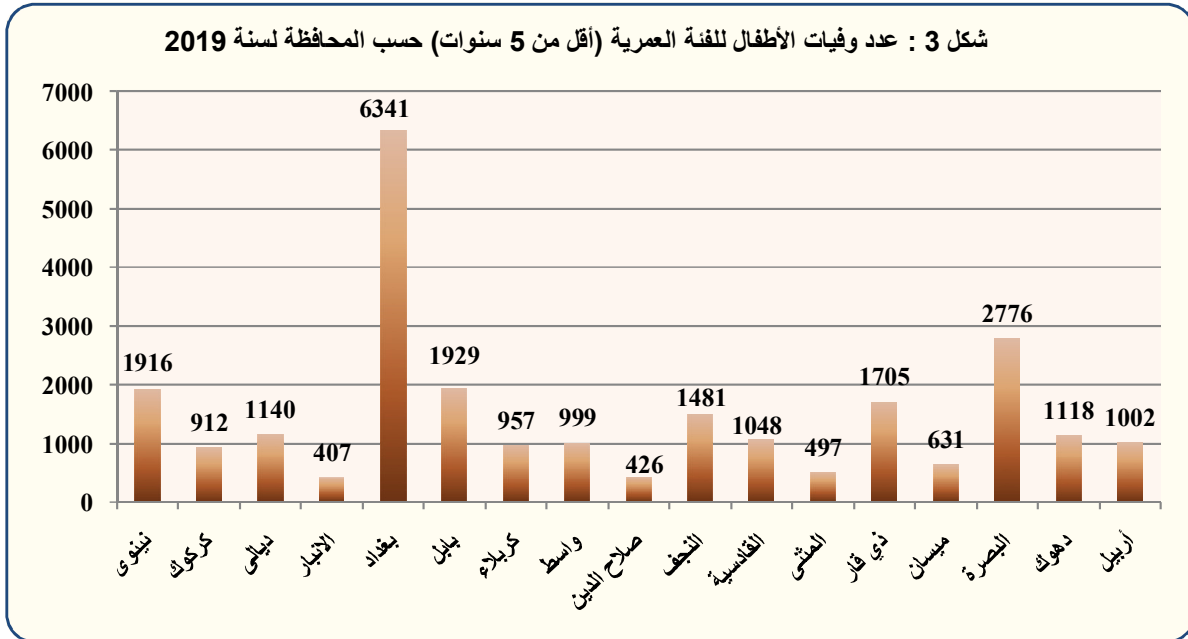


تُبين نتائج جدول (6) أن عدد الوفيات الخام الكلية لسنة 2019 قد بلغ (140621) حالة كانت وفيات الذكور أعلى منها للإناث وقد بلغت (76961 ، 63660) حالة على التوالي، وكما موضح في الشكل (2).

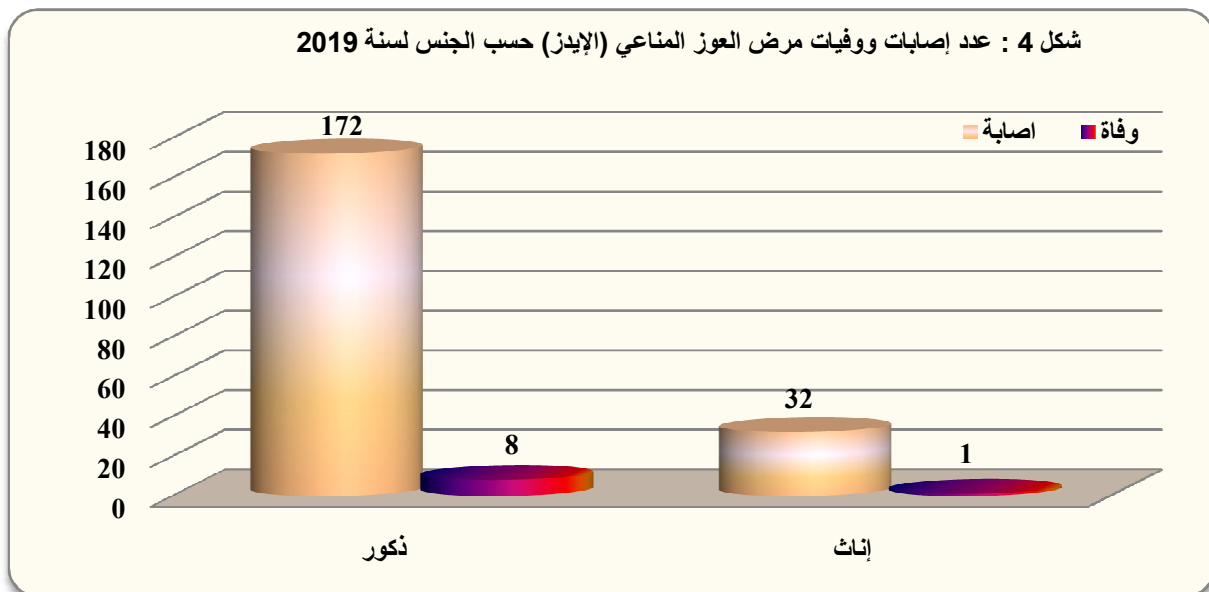


يُشير جدول (8) إن عدد وفيات الأطفال للفئة العمرية (أقل من 5 سنوات) لسنة 2019 قد بلغ (25285) حالة كان العدد الأكبر منها لوفيات الذكور إذ بلغ (14174) حالة بينما بلغت وفيات الإناث (11111) حالة وقد ظهر أعلى عدد منها في محافظة بغداد إذ بلغ (6341) حالة .

علماً أن محافظة السليمانية لم تتوفر بيانات عنها وكما موضح في الشكل (3). وأظهر الجدول أيضاً إن معدل وفيات الأطفال للفئة العمرية (أقل من 5 سنوات) لكل (1000) ولادة حية قد بلغ (24.3) .



بينت نتائج الجدول (11) عدد الإصابات والوفيات لمرض العوز المناعي (الإيدز) حسب الجنس لسنة 2019 إذ بلغت الإصابات (204) حالة بمعدل إصابة (0.052) لكل (10000) نسمة وكان العدد الأكبر من الإصابات للذكور بواقع (172) حالة مقابل (32) حالة للإناث، أما عدد الوفيات قد بلغ (9) حالات فقط منها (8) حالات للذكور وحالة واحدة فقط للإناث وكما موضح في الشكل (4) .



يُبين الجدول (14) عدد المستشفيات الحكومية والذي بلغ (286) مستشفى حكومي، أما معدل المستشفيات الحكومية لكل (100) ألف نسمة قد بلغ (0.7) على مستوى العراق خلال سنة 2019.

بلغ عدد الأطباء الكلي (36297) طبيب منهم الأطباء المنسبون من وزارة التعليم العالي وبلغ عددهم (1292) طبيب خلال سنة 2019 وبالنسبة لمعدل الأطباء لكل (10000) نسمة بلغ (9.3) وكما موضح في جدول (15).

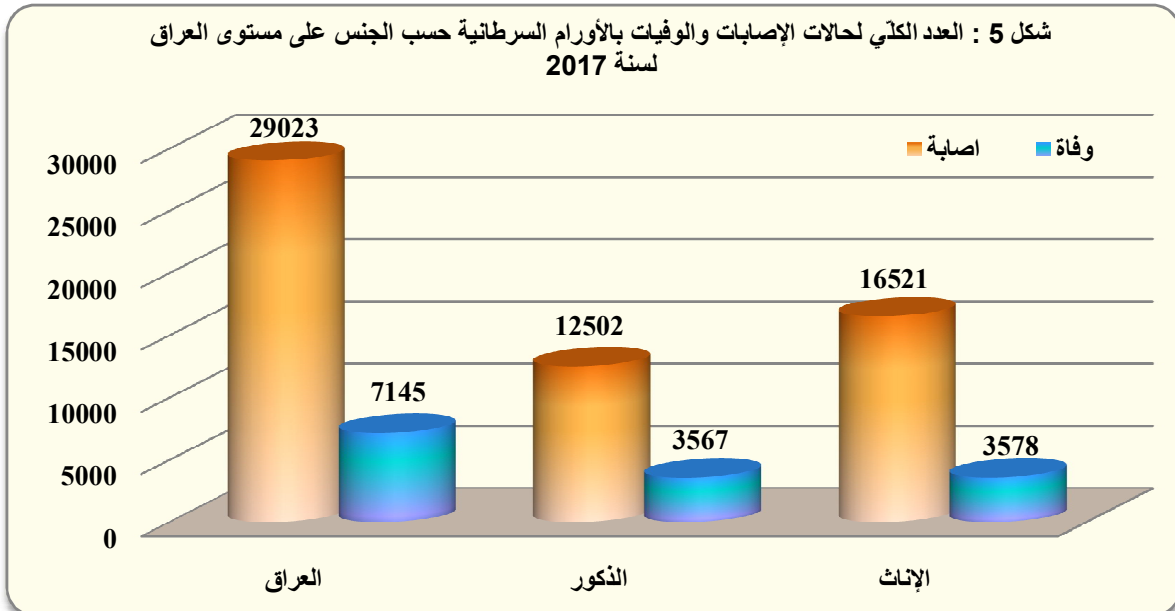
الأورام السرطانية لسنتي 2017 و 2018

بعد الإطلاع على الجدولين (19) و (20) تبين أن العدد الكلي لحالات الإصابات والوفيات بالأورام السرطانية على مستوى العراق خلال سنة 2017 قد بلغ (29023) حالة، وكان معدل الإصابة لكل (100) ألف نسمة (78.15)، كما أظهرت البيانات إن إجمالي حالات الإصابة للمواقع العشرة الأولى الأكثر انتشاراً على مستوى العراق (19295) حالة.

أما بالنسبة للعدد الكلي لوفيات الأورام السرطانية على مستوى العراق قد بلغ (7145) حالة لسنة 2017 وبلغ إجمالي الوفيات للمواقع العشرة الأولى الأكثر انتشاراً للأورام السرطانية (5347) حالة.

وضحت البيانات في الجداول (21 ، 22 ، 23 ، 24) أن العدد الكلي لحالات الإصابة بالأورام السرطانية للذكور خلال سنة 2017 قد بلغ (12502) حالة مقابل (16521) حالة للإناث. وبلغ معدل الإصابة لكل (100) ألف نسمة من الذكور والإناث (66.63 ، 89.91) على التوالي.

أما العدد الكلي لوفيات الأورام السرطانية للذكور والإناث قد بلغ (3567 ، 3578) حالة على التوالي، كما مبين في شكل (5).

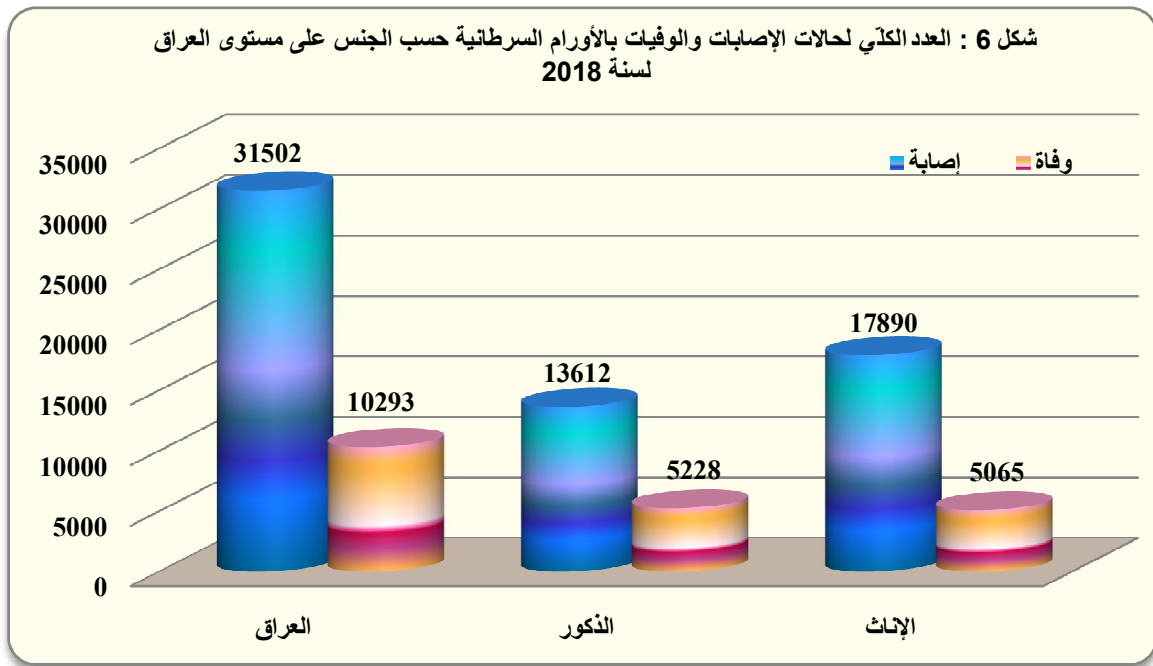


توضح البيانات في الجدولين (29) و (30) أن العدد الكلي لحالات الإصابات والوفيات بالأورام السرطانية على مستوى العراق خلال سنة 2018 قد بلغ (31502) حالة، وكان معدل الإصابة لكل (100) ألف نسمة (82.63)، كما أظهرت البيانات إن إجمالي حالات الإصابة للمواقع العشرة الأولى الأكثر انتشاراً على مستوى العراق (20549) حالة.

أما العدد الكلي لوفيات الأورام السرطانية على مستوى العراق بلغ (10293) حالة لسنة 2018 وبلغ إجمالي الوفيات للمواقع العشرة الأولى الأكثر انتشاراً (7486) حالة.

تُبين النتائج في الجداول (31 ، 32 ، 33 ، 34) أن العدد الكلي لحالات الإصابة بالأورام السرطانية للذكور خلال سنة 2018 قد بلغ (13612) حالة مقابل (17890) حالة للإناث. وبلغ معدل الإصابة لكل (100) ألف نسمة من الذكور والإناث (70.67 ، 94.84) على التوالي.

أما العدد الكلي لوفيات الأورام السرطانية للذكور والإناث قد بلغ (5228 ، 5065) حالة على التوالي، كما مبين في شكل (6).



المؤشرات الديموغرافية لسنة 2019

بلغ إجمالي سكان العراق حسب تقديرات الجهاز المركزي للإحصاء (39127889) نسمة لسنة 2019. وبالنسبة للكثافة السكانية فقد بلغت (89.9) نسمة/ كم²، أما النسبة المئوية لسكان الحضر فقد كانت (69.8%) مقابل (30.2%) لسكان الريف، في حين بلغ معدل النمو السكاني (2.57) ونسبة الجنس (sex ratio) لسكان العراق (102.1%) لسنة 2019.

بلغ إجمالي الزوار الوافدين إلى العراق (4098074) زائر خلال سنة 2019، منهم زوار (السياحة الدينية) (4097303) زائر، أما عدد زوار (السياحة الثقافية والأثرية) فقد بلغ (771) زائر، وكما موضح في جدول (43).

عدد المؤسسات الصحية في العراق حسب النوع والمحافظة لسنة 2019

جدول (1)

المحافظة	المستشفيات الحكومية	المستشفيات الأهلية	العيادات الشعبية *	المراكز الصحية التخصصية			
				الأسنان **	الصدرية	الحساسية والربو تخصصية أخرى المجموع	
نينوى	17	3	24	3	1	2	
كركوك	8	2	25	2	1	2	
ديالى	9	3	7	2	1	3	
الأنبار	12	3	14	3	1	5	
بغداد	49	50	62	19	3	22	
بابل	18	5	21	2	1	1	
كربلاء	9	4	17	1	1	3	
واسط	8	1	12	1	1	4	
صلاح الدين	11	2	8	1	1	4	
النجف	14	5	14	1	1	9	
القادسية	9	3	15	2	1	7	
المتن	5	1	9	1	1	3	
ذي قار	9	3	28	2	1	6	
ميسان	9	1	13	2	1	3	
البصرة	14	5	28	2	1	12	
إجمالي	201	91	297	44	17	86	
إقليم كردستان							
دهوك	23	9	18	1	1	15	
السليمانية	38	20	29	5	1	24	
أربيل	24	23	..	4	2	17	
إجمالي	85	52	47	10	4	56	
إجمالي العراق	286	143	344	54	21	142	

- يتبع -

.. بيانات غير متوفرة

* اعداد العيادات الشعبية المدرجة في الجدول هي العاملة خلال سنة 2019 فقط

** مختبرات صناعة الأسنان غير مشمولة ضمن المراكز الصحية التخصصية للأسنان

المصدر : وزارة الصحة والبيئة / القطاع الصحي / دائرة التخطيط وتنمية الموارد / قسم الإحصاء الصحي والحياتي

عدد المؤسسات الصحية في العراق حسب النوع والمحافظة لسنة 2019

تابع/ جدول (1)

المحافظة	مراكز الرعاية الصحية الأولية			المؤسسات الصحية الأخرى		
	الرئيس	الفرعي	المجموع	عيادات التأمين الصحي *	البيوت الصحية	المجموع
نينوى	93	89	182	5	36	41
كركوك	65	66	131	18	8	26
ديالى	62	40	102	27	85	112
الانبار	79	103	182	4	13	17
بغداد	213	52	265	27	45	72
بابل	48	73	121	13	61	74
كربلاء	34	28	62	9	20	29
واسط	47	31	78	18	38	56
صلاح الدين	62	65	127	0	30	30
النجف	53	32	85	9	45	54
القادسية	42	42	84	13	57	70
المتن	30	40	70	9	6	15
ذي قار	81	86	167	14	58	72
ميسان	34	45	79	10	9	19
البصرة	110	33	143	20	22	42
إجمالي	1,053	825	1,878	196	533	729
إقليم كردستان						
دهوك	87	79	166
السليمانية	115	377	492
أربيل	98	174	272
إجمالي	300	630	930
إجمالي العراق	1,353	1,455	2,808	196	533	729

- يتبع -

.. بيانات غير متوفرة

* عدد عيادات التأمين الصحي المدرجة في الجدول هي العاملة فقط خلال سنة 2019

ملاحظة : تم إدراج الفرق المتنقلة الموجودة ضمن المؤسسات الصحية الأخرى ضمن المراكز الصحية التابعة لها

المصدر : وزارة الصحة والبيئة / القطاع الصحي / دائرة التخطيط وتنمية الموارد / قسم الإحصاء الصحي والحياتي

عدد المؤسسات الصحية في العراق حسب النوع والمحافظة لسنة 2019

تابع/ جدول (1)

المحافظة	مركز صحي تدريبي*	مركز صحي الأسرة*	مراكز تنظيم الأسرة	مختبرات الصحة المركزية	الطب العدلي	مصرف الدم
نينوى	1	15	13	1	1	1
كركوك	1	5	45	1	1	1
ديالى	1	7	48	1	1	1
الانبار	1	0	35	1	1	1
بغداد	10	29	161	2	1	1
بابل	1	4	33	1	1	1
كربلاء	1	8	33	1	1	1
واسط	1	5	48	1	1	1
صلاح الدين	1	1	10	1	1	1
النجف	2	15	46	1	1	1
القادسية	1	4	42	1	1	1
المتن	1	0	10	1	1	1
ذي قار	1	0	31	1	1	1
ميسان	1	6	27	1	1	1
البصرة	1	14	76	1	1	1
إجمالي	25	113	658	16	15	15
إقليم كردستان						
دهوك	0	4	59
السليمانية	1	1	2
أربيل	1
إجمالي	2	5	61
إجمالي العراق	27	118	719	16	15	15

.. بيانات غير متوفرة

* المراكز الصحية التدريبية ومراكز طب الأسرة الموجودة ضمن مراكز الرعاية الصحية الرئيسية لم يتم احتسابها ضمن المراكز الصحية الأخرى

المصدر : وزارة الصحة والبيئة / القطاع الصحي / دائرة التخطيط وتنمية الموارد / قسم الإحصاء الصحي والحياتي

خلاصة عدد حالات الإصابات بالأمراض الإنتقالية المسجلة حسب نوع المرض والمحافظة لسنة 2019

جدول (2)

المحافظة	شلل الأطفال	الشلل الرخوي الحاد	السعال الديكي	الحصبة	الحصبة الألمانية	النكاف	الكزاز الولادي
نينوى	0	65	5	2	0	161	0
كركوك	0	55	8	29	0	72	0
ديالى	0	60	44	67	0	370	0
الأنبار	0	50	11	7	0	82	3
بغداد / الكرخ	0	130	129	114	0	840	1
بغداد / الرصافة	0	55	110	289	2	253	0
بابل	0	44	127	373	0	68	0
كربلاء	0	27	15	139	1	159	0
واسط	0	27	19	102	0	227	0
صلاح الدين	0	26	7	98	1	100	0
النجف	0	47	18	458	2	231	0
القادسية	0	49	56	524	0	185	0
المتن	0	45	100	918	0	102	0
ذي قار	0	36	19	119	1	225	0
ميسان	0	28	115	18	0	11	0
البصرة	0	71	6	40	0	141	0
إجمالي	0	815	789	3,297	7	3,227	4
إقليم كردستان							
دهوك	0	29	0	3	1	3	0
السليمانية	0	80	23	4	0	21	0
أربيل	0	16	0	3	0	8	0
إجمالي	0	125	23	10	1	32	0
إجمالي العراق	0	940	812	3,307	8	3,259	4

- يتبع -

المصدر : وزارة الصحة والبيئة / القطاع الصحي / دائرة التخطيط وتنمية الموارد / قسم الإحصاء الصحي والحياتي

خلاصة عدد حالات الإصابات بالأمراض الإنتقالية المسجلة حسب نوع المرض والمحافظه لسنة 2019

تابع / جدول (2)

المحافظة	الكزاز للكباز	الأكياس المائية	التايونيد	داء المقوسات	الملاريا	البلهارزيا	الزحار الباسيلي	داء الكلب
نينوى	1	27	3	3	0	0	0	3
كركوك	0	0	0	0	0	0	0	0
ديالى	0	12	30	0	0	0	0	0
الأنبار	0	3	7	0	0	0	20	4
بغداد / الكرخ	2	0	69	3	0	0	0	0
بغداد / الرصافة	1	0	335	4	0	0	0	1
بابل	2	0	26	0	0	0	0	0
كربلاء	1	2	214	8	0	0	0	1
واسط	1	0	50	2	0	0	0	0
صلاح الدين	0	0	2	8	0	0	0	0
النجف	1	28	139	0	0	0	0	0
القادسية	0	0	189	0	0	0	0	0
المتن	0	54	2	0	0	0	0	1
ذي قار	1	59	1	29	0	0	9	1
ميسان	0	13	2	0	0	0	0	0
البصرة	0	25	1	35	0	0	0	1
إجمالي	10	223	1,070	92	0	0	29	12
إقليم كردستان								
دهوك	0	7	0	0	0	0	0	0
السليمانية	4	0	44	0	0	0	0	0
أربيل	0	0	6	1	0	0	0	0
إجمالي	4	7	50	1	0	0	0	0
إجمالي العراق	14	230	1,120	93	0	0	29	12

- يتبع -

المصدر : وزارة الصحة والبيئة / القطاع الصحي / دائرة التخطيط وتنمية الموارد / قسم الإحصاء الصحي والحياتي

خلاصة عدد حالات الإصابات بالأمراض الإنتقالية المسجلة حسب نوع المرض والمحافظة لسنة 2019

تابع / جدول (2)

المحافظة	الخناق	الجدري المائي	الحمى النزفية	حمى مالطا	ذات الرئة	الكوليرا	الجرب
نينوى	0	1,226	1	29	1,214	0	9,408
كركوك	0	1,734	0	29	266	0	5,410
ديالى	0	1,901	0	109	932	0	2,007
الأنبار	0	614	0	10	510	0	1,937
بغداد / الكرخ	0	5,510	0	73	1,545	0	6,254
بغداد / الرصافة	0	4,174	1	7	1,276	1	3,289
بابل	0	549	1	31	3,510	0	1,133
كربلاء	0	1,197	0	5	1,820	0	1,996
واسط	0	861	0	56	1,760	1	1,601
صلاح الدين	0	758	0	113	1,448	0	6,434
النجف	0	1,779	0	105	7,322	0	3,902
القادسية	0	602	0	53	1,204	0	403
المتن	0	600	0	34	1,624	0	258
ذي قار	0	1,671	0	15	2,767	0	504
ميسان	0	456	0	36	598	0	3,171
البصرة	0	2,463	0	8	3,600	0	5,859
إجمالي	0	26,095	3	713	31,396	2	53,566
إقليم كردستان							
دهوك	0	48	0	119	10	0	181
السليمانية	0	5,084	0	123	916	0	779
أربيل	0	103	0	64	16	0	57
إجمالي	0	5,235	0	306	942	0	1,017
إجمالي العراق	0	31,330	3	1,019	32,338	2	54,583

- يتبع -

المصدر : وزارة الصحة والبيئة / القطاع الصحي / دائرة التخطيط وتنمية الموارد / قسم الإحصاء الصحي والحياتي

خلاصة عدد حالات الإصابات بالأمراض الإنتقالية المسجلة حسب نوع المرض والمحافظة لسنة 2019

تابع / جدول (2)

المحافظة	الشماتيا الجلدية	الحمى السوداء	عضة الحيوان	السحايا بكافة انواعه *	انفلونزا موسمي طيور	انفلونزا خنازير
نينوى	605	7	1,302	110	22	1
كركوك	485	10	542	11	3	0
ديالى	2,405	3	1,523	234	15	1
الأنبار	546	2	872	10	2	2
بغداد / الكرخ	85	6	1,939	244	67	3
بغداد / الرصافة	28	4	731	94	26	1
بابل	158	9	2,291	169	8	1
كربلاء	171	9	534	123	17	5
واسط	278	21	772	118	18	26
صلاح الدين	451	5	694	17	14	0
النجف	150	11	1,289	1	16	4
القادسية	116	29	951	58	2	0
المتنى	298	5	383	17	33	1
ذي قار	115	16	634	10	3	0
ميسان	137	2	1,024	0	4	0
البصرة	47	11	1,867	0	10	3
إجمالي	6,075	150	17,348	1,216	260	48
إقليم كردستان						
دهوك	14	0	104	46	8	2
السليمانية	108	0	237	32	3	1
أربيل	2	0	7	5	2	0
إجمالي	124	0	348	83	13	3
إجمالي العراق	6,199	150	17,696	1,299	273	51

* السحايا بكافة انواعه : يشمل (السحائي، الفيروسي، الجرثومي)

المصدر : وزارة الصحة والبيئة / القطاع الصحي / دائرة التخطيط وتنمية الموارد / قسم الإحصاء الصحي والحياتي

عدد حالات الإصابات بمرض التهاب الكبد الفيروسي حسب النوع والجنس والمحافظة لسنة 2019

جدول (3)

المحافظة	إصابات مرض التهاب الكبد الفيروسي											
	المجموع الكلي		A		B		C		E		(D) سريري	
	إناث	ذكور	إناث	ذكور	إناث	ذكور	إناث	ذكور	إناث	ذكور	إناث	ذكور
بغداد / الكرخ	14	21	95	23	24	47	0	0	0	0	572	574
بغداد / الرصافة	145	292	81	69	38	63	1	0	1	0	2,091	2,100
بغداد / الرشيدية	571	1,036	31	60	35	55	4	3	1	407	410	817
بابل	103	84	133	91	65	122	0	0	0	1,667	1,645	3,312
كربلاء	258	207	7	3	6	9	0	0	0	1,186	1,454	2,371
واسط	42	84	53	40	14	32	0	0	0	900	1,868	1,009
صلاح الدين	1	0	115	97	16	43	0	0	0	1,943	1,940	3,883
النجف	167	143	24	41	1	1	1	0	1	1,481	1,481	2,962
القادسية	20	30	16	25	24	45	1	0	1	270	271	541
المتشي	26	46	36	19	11	21	0	0	0	58	117	131
ذي قار	17	35	11	26	8	27	2	0	2	405	805	443
ميسان	5	7	4	2	0	0	0	0	0	266	260	275
النجرة	70	64	22	44	17	40	0	0	0	78	157	194
إجمالي	1,524	1,274	723	571	294	551	9	4	5	14,607	14,630	29,237
إقليم كركستان												
دهوك	4	2	6	13	1	1	0	0	0	1	1	2
السليمانية	4	3	7	33	16	27	0	0	0	409	410	819
أربيل	0	0	13	7	0	0	0	0	0	0	0	13
إجمالي	8	5	13	73	17	28	0	0	0	410	411	821
إجمالي العراق	1,532	1,279	796	626	305	579	9	4	5	15,017	15,041	30,058
	17,255	17,624	30,058	15,017	15,017	579	305	274	1,422	626	796	2,811
	34,879	17,255	17,624	30,058	15,017	579	305	274	1,422	626	796	2,811

المصدر : وزارة الصحة والبيئة / القطاع الصحي / دائرة التخطيط وتنمية الموارد / قسم الإحصاء الصحي والحياتي

عدد الوفيات لمرض التهاب الكبد الفيروسي حسب النوع والجنس والمحافظة لسنة 2019

جدول (4)

المحافظة	وفيات مرض التهاب الكبد الفيروسي											
	المجموع الكلي		A		B		C		E (الزمن)*		D سريري (غير المحدد)*	
	وفيات	ذكور	وفيات	ذكور	وفيات	ذكور	وفيات	ذكور	وفيات	ذكور	وفيات	ذكور
تبنوي	2	0	4	4	2	0	4	0	4	0	2	2
كركوك	0	0	0	0	0	0	0	0	0	0	0	0
ديالى	0	0	1	1	1	1	0	0	0	2	1	4
الأنبار	0	0	1	1	2	1	0	0	1	1	2	4
بغداد / الكرخ	0	0	5	7	7	1	8	1	1	9	4	22
بغداد / الرصافة	1	3	4	6	6	6	2	3	5	8	16	22
بابل	0	0	0	0	0	2	0	0	0	7	13	8
كربلاء	0	1	0	1	0	0	1	0	3	4	4	4
واسط	2	0	2	1	0	1	0	1	0	0	0	6
صلاح الدين	0	0	0	0	0	0	0	0	0	0	0	0
التنجف	0	0	0	0	0	0	0	0	0	1	1	2
القادسية	0	1	0	3	0	0	1	0	1	0	3	7
المثنى	0	0	0	0	0	0	1	1	1	0	3	1
ذي قار	0	0	2	2	1	3	0	1	1	1	5	2
ميسان	0	0	1	1	0	0	1	0	1	0	0	2
النجرة	0	0	3	3	3	3	1	1	3	3	6	9
اجمالي	5	4	23	27	25	17	42	18	35	33	68	102
إقليم كردستان
دهوك
السليمانية
أربيل
اجمالي
اجمالي	5	4	23	27	25	17	42	18	35	33	68	102

.. بيانات غير متوفرة
* وفيات مرض التهاب الكبد الفيروسي للتوعين (E) و (D سريري) عند الوفاة يكون يتسم (الزمن) وغير المحدد) على التوالي حسب التصنيف الدولي للأمراض المصدر : وزارة الصحة والبيئة / القطاع الصحي / دائرة التخطيط وتنمية الموارد / قسم الإحصاء الصحي والحياتي

عدد حالات الإصابات بالإسهال للمرضى المراجعين والراقدين ووفيات الإسهال للفئة العمرية (أقل من 5 سنوات)
حسب المحافظة لسنة 2019

جدول (5)

المحافظة	عدد إصابات الإسهال		
	المراجعين	الراقدين	المجموع
نينوى	52,593	7,715	60,308
كركوك	11,818	4,524	16,342
ديالى	13,035	8,184	21,219
الأنبار	36,228	2,288	38,516
بغداد / الكرخ	47,691	3,897	51,588
بغداد / الرصافة	68,252	9,360	77,612
بابل	32,053	8,163	40,216
كربلاء	32,959	2,598	35,557
واسط	24,543	4,524	29,067
صلاح الدين	13,838	1,413	15,251
النجف	26,114	1,997	28,111
القادسية	20,639	3,038	23,677
المتن	13,368	79	13,447
ذي قار	42,735	4,054	46,789
ميسان	23,398	3,470	26,868
البصرة	59,923	6,577	66,500
إجمالي	519,187	71,881	591,068
دهوك
السليمانية
أربيل
إجمالي
إجمالي العراق	519,187	68,641	587,828

.. بيانات غير متوفرة

المصدر : وزارة الصحة والبيئة / القطاع الصحي / دائرة التخطيط وتنمية الموارد / قسم الإحصاء الصحي والحياتي

عدد الوفيات الخام الكلائية ومعدل الوفيات لكل (1000) نسمة حسب الجنس والمحافظة لسنة 2019

جدول (6)

المحافظة	عدد الوفيات الخام الكلائية			معدل الوفيات الخام لكل (1000) نسمة		
	ذكور	إناث	المجموع	الذكور	الإناث	المجموع
نينوى	5,326	4,413	9,739	2.8	2.3	2.6
كركوك	2,864	2,423	5,287	3.5	3.0	3.3
ديالى	3,253	2,579	5,832	2.8	2.2	2.5
الأنبار	1,967	1,737	3,704	2.1	1.9	2.1
بغداد	21,995	17,162	39,157	5.3	4.1	4.8
بابل	4,078	3,426	7,504	3.9	3.2	3.6
كربلاء	2,911	2,440	5,351	4.7	3.9	4.3
واسط	2,621	2,332	4,953	3.7	3.3	3.5
صلاح الدين	2,236	1,678	3,914	2.7	2.1	2.4
النجف	3,638	3,129	6,767	4.9	4.2	4.5
القادسية	2,627	2,241	4,868	4.0	3.4	3.7
المتنى	1,523	1,449	2,972	3.7	3.5	3.6
ذي قار	4,137	3,683	7,820	3.9	3.5	3.7
ميسان	1,996	1,557	3,553	3.6	2.8	3.2
البصرة	6,755	5,574	12,329	4.6	3.8	4.2
إجمالي	67,927	55,823	123,750	4.0	3.3	3.6
إقليم كردستان						
دهوك	2,838	2,613	5,451	4.3	3.9	4.1
السليمانية	2,416	2,390	4,806	2.2	2.2	2.2
أربيل	3,780	2,834	6,614	3.9	3.0	3.5
إجمالي	9,034	7,837	16,871	3.3	2.9	3.1
إجمالي العراق	76,961	63,660	140,621	4.6	3.9	4.3

المصدر : وزارة الصحة والبيئة / القطاع الصحي / دائرة التخطيط وتنمية الموارد / قسم الإحصاء الصحي والحياتي

العدد الكلي لوفيات الأطفال حديثي الولادة بعمر (0 - 28) يوم ومعدل الوفيات لكل (1000) ولادة حية حسب الجنس والمحافظة لسنة 2019

جدول (7)

المحافظة	عدد الوفيات للأطفال حديثي الولادة بعمر (0 - 28) يوم			معدل الوفيات للأطفال حديثي الولادة بعمر (0 - 28) يوم لكل (1000) ولادة حية		
	ذكور	إناث	المجموع	ذكور	إناث	المجموع
نينوى	544	426	970	12.7	10.5	11.6
كركوك	324	290	614	16.6	15.3	16.0
ديالى	359	305	664	16.4	14.6	15.5
الأنبار *	150	102	252	6.3	4.5	5.4
بغداد	2,176	1,569	3,745	19.8	14.9	17.4
بابل	601	399	1,000	20.0	13.8	17.0
كربلاء	276	224	500	12.6	11.3	12.0
واسط	344	270	614	17.0	13.7	15.3
صلاح الدين *	102	72	174	5.2	3.7	4.5
النجف	537	427	964	22.0	18.5	20.3
القادسية	393	277	670	21.8	16.6	19.3
المتن	127	89	216	9.4	7.0	8.2
ذي قار	648	475	1,123	21.4	16.3	18.9
ميسان	255	158	413	14.7	9.0	11.8
البصرة	985	678	1,663	20.4	14.8	17.7
إجمالي	7,821	5,761	13,582	16.9	13.1	15.0
إقليم كردستان						
دهوك	210	171	381	9.8	8.3	9.1
السليمانية
أربيل	294	198	492	10.1	7.1	8.6
إجمالي	504	369	873
إجمالي العراق	8,325	6,130	14,455	15.6	12.1	13.9

.. بيانات غير متوفرة

* البيانات لا تشمل جميع الحالات في محافظتي (الأنبار وصلاح الدين)

المصدر : وزارة الصحة والبيئة / القطاع الصحي / دائرة التخطيط وتنمية الموارد / قسم الإحصاء الصحي والحياتي

عدد وفيات الأطفال للفئة العمرية (أقل من 5 سنوات) ومعدل الوفيات لكل (1000) ولادة حية حسب الجنس
والمحافظة لسنة 2019

جدول (8)

المحافظة	عدد الوفيات للفئة العمرية (أقل من 5 سنوات)			معدل الوفيات لكل ولادة حية (1000)
	المجموع	إناث	ذكور	
نينوى	1,916	871	1,045	23.0
كركوك	912	429	483	23.7
ديالى	1,140	490	650	26.6
الأنبار *	407	173	234	8.7
بغداد	6,341	2,768	3,573	29.5
بابل	1,929	842	1,087	32.7
كربلاء	957	446	511	23.0
واسط	999	469	530	25.0
صلاح الدين *	426	179	247	11.0
النجف	1,481	655	826	31.2
القادسية	1,048	438	610	30.2
المتن	497	228	269	18.9
ذي قار	1,705	740	965	28.8
ميسان	631	250	381	18.1
البصرة	2,776	1,166	1,610	29.5
إجمالي	23,165	10,144	13,021	25.7
إقليم كردستان				
دهوك	1,118	546	572	26.6
السليمانية
أربيل	1,002	421	581	17.6
إجمالي	2,120	967	1,153	..
إجمالي العراق	25,285	11,111	14,174	24.3

.. بيانات غير متوفرة

* البيانات لا تشمل جميع الحالات في محافظتي (الأنبار وصلاح الدين)

المصدر : وزارة الصحة والبيئة / القطاع الصحي / دائرة التخطيط وتنمية الموارد / قسم الإحصاء الصحي والحياتي

عدد وفيات الأطفال للفئة العمرية (أقل من سنة) الطفل الرضيع ومعدل الوفيات لكل (1000) ولادة حية حسب الجنس
والمحافظة لسنة 2019

جدول (9)

المحافظة	عدد الوفيات للفئة العمرية (أقل من سنة) الطفل الرضيع			معدل الوفيات لكل (1000) ولادة حية
	المجموع	إناث	ذكور	
نينوى	1,623	729	894	19.5
كركوك	801	378	423	20.8
ديالى	938	414	524	21.9
الأنبار *	336	141	195	7.2
بغداد	5,191	2,238	2,953	24.1
بابل	1,603	680	923	27.2
كربلاء	759	361	398	18.3
واسط	794	371	423	19.7
صلاح الدين *	274	111	163	7.1
النجف	1,230	548	682	25.9
القادسية	878	366	512	25.3
المتن	338	145	193	12.8
ذي قار	1,390	609	781	23.4
ميسان	493	193	300	14.1
البصرة	2,322	954	1,368	24.7
إجمالي	18,970	8,238	10,732	21.0
إقليم كردستان				
دهوك	810	372	438	19.3
السليمانية
أربيل	639	271	368	11.2
إجمالي	1,449	643	806	..
إجمالي العراق	20,419	8,881	11,538	19.6

.. بيانات غير متوفرة

* البيانات لا تشمل جميع الحالات في محافظتي (الأنبار وصلاح الدين)

المصدر : وزارة الصحة والبيئة / القطاع الصحي / دائرة التخطيط وتنمية الموارد / قسم الإحصاء الصحي والحياتي

عدد وفيات الأطفال للفئة العمرية (1- أقل من 5 سنوات) ومعدل الوفيات لكل (1000) ولادة حية حسب الجنس
والمحافظة لسنة 2019

(جدول 10)

المحافظة	عدد الوفيات للفئة العمرية (1- أقل من 5 سنوات)			معدل الوفيات لكل ولادة حية (1000)
	المجموع	إناث	ذكور	
نينوى	293	142	151	3.5
كركوك	111	51	60	2.9
ديالى	202	76	126	4.7
الأنبار *	71	32	39	1.5
بغداد	1,150	530	620	5.4
بابل	326	162	164	5.5
كربلاء	198	85	113	4.7
واسط	205	98	107	5.3
صلاح الدين *	152	68	84	3.9
النجف	251	107	144	5.3
القادسية	170	72	98	4.9
المتن	159	83	76	6.1
ذي قار	315	131	184	5.4
ميسان	138	57	81	4.0
البصرة	454	212	242	4.8
إجمالي	4,195	1,906	2,289	4.7
إقليم كردستان				
دهوك	308	174	134	7.3
السليمانية
أربيل	363	150	213	6.4
إجمالي	671	324	347	..
إجمالي العراق	4,866	2,230	2,636	4.7

.. بيانات غير متوفرة

* البيانات لا تشمل جميع الحالات في محافظتي (الأنبار وصلاح الدين)

المصدر: وزارة الصحة والبيئة / القطاع الصحي / دائرة التخطيط وتنمية الموارد / قسم الإحصاء الصحي والحياتي

عدد حالات إصابات ووفيات العوز المناعي (الإيدز) ومعدل الأصابات والوفيات لكل (10000) نسمة حسب الجنس والمحافظة لسنة 2019

جدول (11)

المحافظة	إصابات			معدل الإصابات لكل نسمة (10000)	وفيات			معدل الوفيات لكل نسمة (10000)
	المجموع	إناث	ذكور		المجموع	إناث	ذكور	
نينوى	2	1	1	0.005	0	0	0	0.000
كركوك	12	0	12	0.073	0	0	0	0.000
ديالى	10	2	8	0.060	1	0	1	0.006
الأنبار	1	0	1	0.005	0	0	0	0.000
بغداد / الكرخ	42	11	31	0.119	4	1	3	0.011
بغداد / الرصافة	65	7	58	0.135	1	0	1	0.002
بابل	8	1	7	0.038	0	0	0	0.000
كربلاء	5	1	4	0.040	0	0	0	0.000
واسط	2	1	1	0.014	2	0	2	0.014
صلاح الدين	1	1	0	0.006	0	0	0	0.000
النجف	11	3	8	0.073	0	0	0	0.000
القادسية	1	0	1	0.008	0	0	0	0.000
المتن	2	0	2	0.024	1	0	1	0.012
ذي قار	16	2	14	0.074	0	0	0	0.000
ميسان	0	0	0	0.000	0	0	0	0.000
البصرة	15	0	15	0.050	0	0	0	0.000
إجمالي	193	30	163	0.057	9	1	8	0.003
إقليم كردستان								
دهوك	0	0	0	0.000	0	0	0	0.000
السليمانية	0	0	0	0.000	0	0	0	0.000
أربيل	11	2	9	0.058	0	0	0	0.000
إجمالي	11	2	9	0.020	0	0	0	0.000
إجمالي العراق	204	32	172	0.052	9	1	8	0.002

ملاحظة : أن عدد الوفيات لمرض العوز المناعي (الإيدز) يمثل المصابين في سنوات سابقة

المصدر : وزارة الصحة والبيئة / القطاع الصحي / دائرة التخطيط وتنمية الموارد / قسم الإحصاء الصحي والحياتي

عدد إصابات التسمم الغذائي حسب الجنس والوفيات وحسب المحافظة لسنة 2019

جدول (12)

المحافظة	الإصابات			الوفيات
	المجموع	إناث	ذكور	
نينوى	596	301	295	1
كركوك	676	322	354	0
ديالى	300	136	164	0
الأنبار	289	106	183	7
بغداد	4,525	2,021	2,504	1
بابل	5,999	3,006	2,993	1
كربلاء	691	322	369	0
واسط	444	224	220	0
صلاح الدين	772	363	409	1
النجف	546	270	276	0
القادسية	121	57	64	0
المتن	161	63	98	7
ذي قار	691	321	370	0
ميسان	3,364	1,428	1,936	0
البصرة	2,242	1,013	1,229	0
إجمالي	21,417	9,953	11,464	18
إقليم كردستان				
دهوك
السليمانية
أربيل
إجمالي
إجمالي العراق	21,417	9,953	11,464	18

.. بيانات غير متوفرة

المصدر : وزارة الصحة والبيئة / القطاع الصحي / دائرة التخطيط وتنمية الموارد / قسم الإحصاء الصحي والحياتي

عدد حالات الإصابات والوفيات بمرض التدرن ومعدل الأصابات لكل (100) ألف نسمة حسب الجنس والمحافظة لسنة 2019

جدول (13)

المحافظة	إصابات			معدل الإصابات لكل (100) ألف نسمة	وفيات		
	ذكور	إناث	المجموع		ذكور	إناث	المجموع
نينوى	158	158	316	8.3	6	6	12
كركوك	133	158	291	17.7	3	4	7
ديالى	153	203	356	21.2	6	5	11
الأنبار	123	100	223	12.3	2	4	6
بغداد / الكرخ	359	355	714	20.0	13	18	31
بغداد / الرصافة	572	731	1,303	27.0	32	79	111
بابل	137	196	333	15.7	8	6	14
كربلاء	108	131	239	19.1	5	6	11
واسط	118	184	302	21.3	0	3	3
صلاح الدين	103	117	220	13.4	0	2	2
التجف	88	86	174	11.5	2	5	7
القادسية	102	137	239	18.0	1	7	8
المتن	82	79	161	19.3	2	2	4
ذي قار	219	195	414	19.3	4	8	12
ميسان	123	167	290	25.4	4	2	6
البصرة	225	224	449	15.0	12	9	21
إجمالي	2,803	3,221	6,024	17.9	100	166	266
إقليم كردستان							
دهوك	60	63	123	9.3
السليمانية	100	114	214	9.6
أربيل	135	167	302	15.9
إجمالي	295	344	639	11.7
إجمالي العراق	3,098	3,565	6,663	17.0	100	166	266

.. بيانات غير متوفرة

المصدر : وزارة الصحة والبيئة / القطاع الصحي / دائرة التخطيط وتنمية الموارد / قسم الإحصاء الصحي والحياتي

عدد المستشفيات الحكومية حسب المحافظة والمعدل لكل (100) ألف نسمة لسنة 2019

جدول (14)

المحافظة	عدد المستشفيات الحكومية	عدد السكان *	معدل مستشفى حكومي لكل (100) ألف نسمة
نينوى	17	3,828,197	0.4
كركوك	8	1,639,953	0.5
ديالى	9	1,680,328	0.5
الأنبار	12	1,818,318	0.7
بغداد	49	8,340,711	0.6
بابل	18	2,119,403	0.8
كربلاء	9	1,250,806	0.7
واسط	8	1,415,034	0.6
صلاح الدين	11	1,637,232	0.7
النجف	14	1,510,338	0.9
القادسية	9	1,325,031	0.7
المتن	5	835,797	0.6
ذي قار	9	2,150,338	0.4
ميسان	9	1,141,966	0.8
البصرة	14	2,985,073	0.5
إجمالي	201	33,678,525	0.6
إقليم كردستان			
دهوك	23	1,326,562	1.7
السليمانية	38	2,219,194	1.7
أربيل	24	1,903,608	1.3
إجمالي	85	5,449,364	1.6
إجمالي العراق	286	39,127,889	0.7

* عدد السكان حسب تقديرات الجهاز المركزي للإحصاء

ملاحظة: يحتسب المؤشر: معدل مستشفى حكومي لكل (100) ألف نسمة من السكان وفق المعادلة الآتية:

$$\text{عدد المستشفيات الحكومية} \times (100000) \div \text{عدد السكان}$$

المصدر: وزارة الصحة والبيئة / القطاع الصحي / دائرة التخطيط وتنمية الموارد / قسم الإحصاء الصحي والحياتي

عدد الأطباء حسب المحافظة والمعدل لكل (10000) نسمة لسنة 2019

جدول (15)

المحافظة	عدد الأطباء	عدد الأطباء المنسوبون من وزارة التعليم العالي	عدد السكان *	معدل طبيب لكل (10000) نسمة
نينوى	2,761	17	3,828,197	7.3
كركوك	1,152	43	1,639,953	7.3
ديالى	1,115	20	1,680,328	6.8
الأنبار	1,409	19	1,818,318	7.9
بغداد	9,297	418	8,340,711	11.6
بابل	2,063	92	2,119,403	10.2
كربلاء	1,339	44	1,250,806	11.1
واسط	1,013	27	1,415,034	7.3
صلاح الدين	1,311	39	1,637,232	8.2
النجف	1,497	123	1,510,338	10.7
القادسية	1,012	83	1,325,031	8.3
المتشي	705	16	835,797	8.6
ذي قار	1,334	50	2,150,338	6.4
ميسان	724	10	1,141,966	6.4
البصرة	2,485	133	2,985,073	8.8
إجمالي	29,217	1,134	33,678,525	9.0
إقليم كردستان				
دهوك	962	..	1,326,562	7.3
السليمانية	2,444	158	2,219,194	11.7
أربيل	2,382	..	1,903,608	12.5
إجمالي	5,788	158	5,449,364	10.9
إجمالي العراق	35,005	1,292	39,127,889	9.3

.. بيانات غير متوفرة

* عدد السكان حسب تقديرات الجهاز المركزي للإحصاء

ملاحظة: يحتسب المؤشر: معدل طبيب لكل (10000) نسمة من السكان وفق المعادلة الآتية:

$$\text{مجموع عدد الأطباء} \times (10000) \div \text{عدد السكان}$$

المصدر: وزارة الصحة والبيئة / القطاع الصحي / دائرة التخطيط وتنمية الموارد / قسم الإحصاء الصحي والحياتي

الأسباب العشرة الأولى للوفيات في العراق لسنة 2019

جدول (16)

النسبة المئوية	ت	الأسباب العشرة الأولى للوفيات في العراق
12.03	1 .	أمراض القلب الإقفارية (الأسكيمية)
9.33	2 .	الأورام الخبيثة
8.40	3 .	أمراض دماغية وعائية
6.80	4 .	أمراض فرط ضغط الدم (أمراض ارتفاع ضغط الدم)
5.90	5 .	أشكال أخرى من مرض القلب
5.30	6 .	الفشل الكلوي
4.90	7 .	الحوادث المرورية
4.80	8 .	داء السكري
4.10	9 .	الإضطرابات التنفسية والقلبية الوعائية الخاصة بالفترة حول الولادة (للمولود)
2.60	10 .	امراض جرثومية اخرى
64.16		نسبة الوفيات للأسباب العشرة الأولى من الوفيات الخام الكلاية للعراق

المصدر : وزارة الصحة والبيئة / القطاع الصحي / دائرة التخطيط وتنمية الموارد / قسم الإحصاء الصحي والحياتي

الأسباب العشرة الأولى لوفيات الذكور في العراق لسنة 2019

جدول (17)

النسبة المئوية	الأسباب العشرة الأولى لوفيات الذكور	ت
14.07	أمراض القلب الإقفارية (الأسكيمية)	. 1
8.90	أمراض دماغية وعائية	. 2
6.90	أمراض فرط ضغط الدم (أمراض ارتفاع ضغط الدم)	. 3
6.50	أشكال أخرى من مرض القلب	. 4
6.01	الفشل الكلوي	. 5
4.90	الإضطرابات التنفسية والقلبية الوعائية الخاصة بالفترة حول الولادة (للمولود)	. 6
4.90	داء السكري	. 7
4.90	الحوادث المرورية	. 8
2.70	امراض جرثومية اخرى	. 9
2.30	اورام الاعضاء الهضمية	. 10
62.08	نسبة الوفيات للأسباب العشرة الأولى من الوفيات الخام الكلية للذكور	

المصدر : وزارة الصحة والبيئة / القطاع الصحي / دائرة التخطيط وتنمية الموارد / قسم الإحصاء الصحي والحياتي

الأسباب العشرة الأولى لوفيات الإناث في العراق لسنة 2019

جدول (18)

النسبة المئوية	ت	الأسباب العشرة الأولى لوفيات الإناث
13.7	1.	أمراض القلب الإقفارية (الأسكيمية)
10.6	2.	أمراض دماغية وعانية
9.08	3.	أمراض فرط ضغط الدم (أمراض ارتفاع ضغط الدم)
9.03	4.	الأورام الخبيثة
7.30	5.	أشكال أخرى من مرض القلب
6.40	6.	الفشل الكلوي
6.40	7.	داء السكري
4.10	8.	الإضطرابات التنفسية والقلبية الوعانية الخاصة بالفترة حول الولادة (للمولود)
3.30	9.	أمراض جرثومية أخرى
2.04	10.	النزلة الوافدة (الانفلونزا) والالتهاب الرئوي
71.95		نسبة الوفيات للأسباب العشرة الأولى من الوفيات الخام الكلية للإناث

المصدر : وزارة الصحة والبيئة / القطاع الصحي / دائرة التخطيط وتنمية الموارد / قسم الإحصاء الصحي والحياتي

العدد الكلي لحالات الإصابات بالأورام السرطانية وللمواقع العشرة الأولى الأكثر إنتشاراً ونسبها المنوية ومعدل الإصابات لكل (100) ألف نسمة على مستوى العراق لسنة 2017

جدول (19)

معدل الإصابات لكل (100) ألف نسمة	النسبة المنوية	عدد الإصابات	موقع الورم (العشرة الأولى)
16.02	20.50	5,951	1. الثدي
6.10	7.80	2,265	2. الرئة والقصبات الهوائية
5.95	7.61	2,209	3. الدم
4.62	5.91	1,716	4. القولون - المستقيم
3.97	5.08	1,475	5. المثانة
3.93	5.03	1,460	6. ورم الغدد اللمفاوية غير هودجكيني
3.55	4.54	1,317	7. الدماغ ومواقع اخرى من الجهاز العصبي المركزي
2.85	3.65	1,059	8. الغدة الدرقية
2.66	3.40	987	9. الجلد
2.30	2.95	856	10. المعدة
51.95	66.48	19,295	إجمالي إصابات المواقع العشرة الأولى
26.19	33.52	9,728	إجمالي إصابات المواقع الاخرى
78.15	100.00	29,023	إجمالي إصابات الأورام الكلي

عدد الوفيات الكلي بالأورام السرطانية وللمواقع العشرة الأولى الأكثر إنتشاراً ونسبها المنوية ومعدل الوفيات لكل (100) ألف نسمة على مستوى العراق لسنة 2017

جدول (20)

معدل الوفيات لكل (100) ألف نسمة	النسبة المنوية	عدد الوفيات	موقع الورم (العشرة الأولى)
3.15	16.36	1,169	1. الرئة والقصبات الهوائية
2.23	11.57	827	2. الثدي
1.70	8.83	631	3. الدم
1.63	8.47	605	4. الدماغ ومواقع اخرى من الجهاز العصبي المركزي
1.08	5.63	402	5. القولون - المستقيم
0.94	4.87	348	6. المعدة
0.94	4.87	348	7. الكبد
0.93	4.84	346	8. البنكرياس
0.92	4.79	342	9. المثانة
0.89	4.60	329	10. ورم الغدد اللمفاوية غير هودجكيني
14.40	74.84	5,347	إجمالي وفيات المواقع العشرة الأولى
4.84	25.16	1,798	إجمالي وفيات المواقع الاخرى
19.24	100.00	7,145	إجمالي وفيات الأورام الكلي

عدد سكان العراق حسب تقديرات الجهاز المركزي للإحصاء لسنة 2017 (37,139,519) نسمة

المصدر: وزارة الصحة والبيئة / القطاع الصحي / مجلس السرطان

العدد الكلي لحالات الإصابات بالأورام السرطانية وللمواقع العشرة الأولى الأكثر إنتشاراً ونسبها المنوية ومعدل الإصابات للذكور لكل (100) ألف نسمة من الذكور لسنة 2017

جدول (21)

موقع الورم (العشرة الأولى)	عدد الإصابات	النسبة المنوية	معدل الإصابات لكل (100) ألف نسمة من الذكور
1. الرئة والقصببات الهوائية	1,579	12.63	8.42
2. الدم	1,159	9.27	6.18
3. المثانة	1,123	8.98	5.98
4. القولون - المستقيم	927	7.41	4.94
5. البروستات	853	6.82	4.55
6. ورم الغدد اللمفاوية غير هودجكيني	775	6.20	4.13
7. الدماغ ومواقع اخرى من الجهاز العصبي المركزي	718	5.74	3.83
8. الجلد	513	4.10	2.73
9. المعدة	477	3.82	2.54
10. الكلية	411	3.29	2.19
إجمالي إصابات المواقع العشرة الأولى للذكور	8,535	68.27	45.49
إجمالي إصابات المواقع الاخرى للذكور	3,967	31.73	21.14
إجمالي إصابات الأورام الكلي للذكور	12,502	100.00	66.63

عدد الوفيات الكلي بالأورام السرطانية وللمواقع العشرة الأولى الأكثر إنتشاراً ونسبها المنوية ومعدل الوفيات للذكور لكل (100) ألف نسمة من الذكور لسنة 2017

جدول (22)

موقع الورم (العشرة الأولى)	عدد الوفيات	النسبة المنوية	معدل الوفيات لكل (100) ألف نسمة من الذكور
1. الرئة والقصببات الهوائية	769	21.56	4.10
2. الدم	346	9.70	1.84
3. الدماغ ومواقع اخرى من الجهاز العصبي المركزي	317	8.89	1.69
4. المثانة	249	6.98	1.33
5. القولون - المستقيم	211	5.92	1.12
6. البنكرياس	209	5.86	1.11
7. المعدة	202	5.66	1.08
8. البروستات	199	5.58	1.06
9. ورم الغدد اللمفاوية غير هودجكيني	182	5.10	0.97
10. الكبد	175	4.91	0.93
إجمالي وفيات المواقع العشرة الأولى للذكور	2,859	80.15	15.24
إجمالي وفيات المواقع الاخرى للذكور	708	19.85	3.77
إجمالي وفيات الأورام الكلي للذكور	3,567	100.00	19.01

عدد السكان الذكور في العراق حسب تقديرات الجهاز المركزي للإحصاء لسنة 2017 (18,763,758) نسمة

المصدر: وزارة الصحة والبيئة / القطاع الصحي / مجلس السرطان

العدد الكلي لحالات الإصابات بالأورام السرطانية وللمواقع العشرة الأولى الأكثر إنتشاراً ونسبها المنوية ومعدل الإصابات للإناث لكل (100) ألف نسمة من الإناث لسنة 2017

جدول (23)

معدل الإصابات لكل (100) ألف نسمة من الإناث	النسبة المنوية	عدد الإصابات	موقع الورم (العشرة الأولى)
31.84	35.42	5,851	1 . الثدي
5.71	6.36	1,050	2 . الدم
4.35	4.84	799	3 . الغدة الدرقية
4.29	4.78	789	4 . القولون - المستقيم
3.81	4.24	701	5 . المبيض
3.73	4.15	686	6 . الرئة والقصبات الهوائية
3.73	4.15	685	7 . ورم الغدد اللمفاوية غير هودجكيني
3.26	3.63	599	8 . الدماغ ومواقع اخرى من الجهاز العصبي المركزي
2.58	2.87	474	9 . الجلد
2.26	2.51	415	10 . موقع سرطاني أولي غير معروف
65.57	72.93	12,049	إجمالي إصابات المواقع العشرة الأولى للإناث
24.34	27.07	4,472	إجمالي إصابات المواقع الأخرى للإناث
89.91	100.00	16,521	إجمالي إصابات الأورام الكلي للإناث

عدد الوفيات لكلي بالأورام السرطانية وللمواقع العشرة الأولى الأكثر إنتشاراً ونسبها المنوية ومعدل الوفيات للإناث لكل (100) ألف نسمة من الإناث لسنة 2017

جدول (24)

معدل الوفيات لكل (100) ألف نسمة من الإناث	النسبة المنوية	عدد الوفيات	موقع الورم (العشرة الأولى)
4.36	22.39	801	1 . الثدي
2.18	11.18	400	2 . الرئة والقصبات الهوائية
1.57	8.05	288	3 . الدماغ ومواقع اخرى من الجهاز العصبي المركزي
1.04	5.34	191	4 . القولون - المستقيم
0.94	4.84	173	5 . الكبد
0.84	4.33	155	6 . الدم
0.80	4.11	147	7 . ورم الغدد اللمفاوية غير هودجكيني
0.79	4.08	146	8 . المعدة
0.75	3.83	137	9 . البنكرياس
0.51	2.60	93	10 . المثانة
13.77	70.74	2,531	إجمالي وفيات المواقع العشرة الأولى للإناث
5.70	29.26	1,047	إجمالي وفيات المواقع الأخرى للإناث
19.47	100.00	3,578	إجمالي وفيات الأورام الكلي للإناث

عدد السكان الإناث في العراق حسب تقديرات الجهاز المركزي للإحصاء لسنة 2017 (18,375,761) نسمة

المصدر: وزارة الصحة والبيئة / القطاع الصحي / مجلس السرطان

العدد الكلي لحالات الإصابات بالأورام السرطانية ونسبها المئوية ومعدل الإصابات لكل (100) ألف نسمة حسب الجنس والمحافظة لسنة 2017

جدول (25)

المحافظة	الذكور		الإناث		المجموع		معدل الإصابات لكل (100) ألف نسمة
	العدد	%	العدد	%	العدد	%	
نينوى	640	5.12	1,071	6.48	1,711	5.90	47.09
كركوك	436	3.49	661	4.00	1,097	3.78	70.47
ديالى	440	3.52	647	3.92	1,087	3.75	68.15
الأنبار	388	3.10	517	3.13	905	3.12	52.44
بغداد	3,200	25.60	4,538	27.47	7,738	26.66	97.74
بابل	607	4.86	784	4.75	1,391	4.79	69.15
كربلاء	623	4.98	704	4.26	1,327	4.57	111.77
واسط	434	3.47	523	3.17	957	3.30	71.25
صلاح الدين	292	2.34	419	2.54	711	2.45	45.75
النجف	546	4.37	704	4.26	1,250	4.31	87.19
القادسية	384	3.07	507	3.07	891	3.07	70.84
المتن	251	2.01	331	2.00	582	2.01	73.36
ذي قار	663	5.30	772	4.67	1,435	4.94	70.31
ميسان	247	1.98	296	1.79	543	1.87	50.10
البصرة	951	7.61	1,243	7.52	2,194	7.56	77.43
إجمالي	10,102	80.80	13,717	83.03	23,819	82.07	74.51
إقليم كردستان							
دهوك	417	3.34	414	2.51	831	2.86	66.00
السليمانية	838	6.70	953	5.77	1,791	6.17	85.03
أربيل	798	6.38	883	5.34	1,681	5.79	93.03
إجمالي	2,053	16.42	2,250	13.62	4,303	14.83	83.19
غير معروف	347	2.78	554	3.35	901	3.10	..
إجمالي العراق	12,502	100.00	16,521	100.00	29,023	100.00	78.15

.. بيانات غير متوفرة

المصدر: وزارة الصحة والبيئة / القطاع الصحي / مجلس السرطان

عدد الوفيات الكلي بالأورام السرطانية ونسبها المئوية ومعدل الوفيات لكل (100) ألف نسمة حسب الجنس والمحافظة لسنة 2017

جدول (26)

المحافظة	الذكور		الإناث		المجموع		معدل الوفيات لكل (100) ألف نسمة
	العدد	%	العدد	%	العدد	%	
نينوى	20	0.56	19	0.53	39	0.55	1.07
كركوك	79	2.21	63	1.76	142	1.99	9.12
ديالى	185	5.19	212	5.93	397	5.56	24.89
الأنبار	106	2.97	59	1.65	165	2.31	9.56
بغداد	1,235	34.62	1,300	36.33	2,535	35.48	32.02
بابل	362	10.15	398	11.12	760	10.64	37.78
كربلاء	254	7.12	241	6.74	495	6.93	41.69
واسط	212	5.94	189	5.28	401	5.61	29.86
صلاح الدين	32	0.90	21	0.59	53	0.74	3.41
النجف	118	3.31	127	3.55	245	3.43	17.09
القادسية	81	2.27	92	2.57	173	2.42	13.76
المتن	14	0.39	11	0.31	25	0.35	3.15
ذي قار	385	10.79	368	10.29	753	10.54	36.89
ميسان	51	1.43	40	1.12	91	1.27	8.40
البصرة	397	11.13	385	10.76	782	10.94	27.60
إجمالي	3,531	98.99	3,525	98.52	7,056	98.75	22.07
إقليم كردستان							
دهوك	0	0.00	1	0.03	1	0.01	0.08
السليمانية	1	0.03	0	0.00	1	0.01	0.05
أربيل
إجمالي	1	0.03	1	0.03	2	0.03	0.04
غير معروف	35	0.98	52	1.45	87	1.22	..
إجمالي العراق	3,567	100.00	3,578	100.00	7,145	100.00	19.24

.. بيانات غير متوفرة

المصدر: وزارة الصحة والبيئة / القطاع الصحي / مجلس السرطان

العدد الكلي لحالات الإصابات بالأورام السرطانية وللمواقع العشرة الأولى الأكثر إنتشاراً ونسبها المنوية للأطفال ومعدل الإصابات لكل (100) ألف نسمة من الأطفال للفئة العمرية (0 - 14) سنة على مستوى العراق لسنة 2017

جدول (27)

موقع الورم (العشرة الأولى)	عدد الإصابات	النسبة المنوية	معدل الإصابات لكل (100) ألف نسمة من الأطفال بعمر (0 - 14) سنة
1 . الدم	558	33.61	3.71
2 . الدماغ ومواقع اخرى من الجهاز العصبي المركزي	278	16.75	1.85
3 . ورم الغدد للمفاوية غير هودجكيني	162	9.76	1.08
4 . ورم الغدد للمفاوية هودجكيني	122	7.35	0.81
5 . الكلية	103	6.20	0.69
6 . عظام وغضاريف وأطراف واخرى	99	5.96	0.66
7 . العين وملحقاتها (الغدد وماشابه)	49	2.95	0.33
8 . انسجة الضامة والانسجة الرخوة	40	2.41	0.27
9 . الغدة الكظرية	39	2.35	0.26
10 . موقع غير محدد	27	1.63	0.18
إجمالي إصابات المواقع العشرة الأولى للأطفال بعمر (0 - 14) سنة	1,477	88.98	9.83
إجمالي إصابات المواقع الاخرى للأطفال بعمر (0 - 14) سنة	183	11.02	1.22
إجمالي إصابات الأورام الكلي للأطفال بعمر (0 - 14) سنة	1,660	100.00	11.04

المصدر: وزارة الصحة والبيئة / القطاع الصحي / مجلس السرطان

العدد الكلي للوفيات بالأورام السرطانية وللمواقع العشرة الأولى الأكثر إنتشاراً ونسبها المئوية للأطفال ومعدل الوفيات لكل (100) ألف نسمة من الأطفال للفئة العمرية (0 - 14) سنة على مستوى العراق لسنة 2017

جدول (28)

معدل الوفيات لكل (100) ألف نسمة من الأطفال بعمر (0 - 14) سنة	النسبة المئوية	عدد الوفيات	موقع الورم (العشرة الأولى)
1.00	40.54	150	1 . الدم
0.59	23.78	88	2 . الدماغ ومواقع اخرى من الجهاز العصبي المركزي
0.23	9.46	35	3 . ورم الغدد اللمفاوية غير هودجكيني
0.07	2.97	11	4 . الكلية
0.07	2.70	10	5 . الغدة الكظرية
0.07	2.70	10	6 . عظام وعضارف واخرى
0.06	2.43	9	7 . موقع سرطاني أولي غير محدد
0.05	2.16	8	8 . عظام وعضارف واطراف
0.05	2.16	8	9 . العين وملحقاتها (الغدد وماشابه)
0.05	1.89	7	10 . موقع غير محدد
2.24	90.81	336	إجمالي وفيات المواقع العشرة الأولى للأطفال بعمر (0 - 14) سنة
0.22	9.19	34	إجمالي وفيات المواقع الاخرى للأطفال بعمر (0 - 14) سنة
2.46	100.00	370	إجمالي وفيات الأورام الكلي للأطفال بعمر (0 - 14) سنة

المصدر: وزارة الصحة والبيئة / القطاع الصحي / مجلس السرطان

العدد الكلي لحالات الإصابات بالأورام السرطانية وللمواقع العشرة الأولى الأكثر إنتشاراً ونسبها المنوية ومعدل الإصابات لكل (100) ألف نسمة على مستوى العراق لسنة 2018

جدول (29)

موقع الورم (العشرة الأولى)	عدد الإصابات	النسبة المنوية	معدل الإصابات لكل (100) ألف نسمة
1. الثدي	6,206	19.70	16.28
2. الرئة والقصبات الهوائية	2,579	8.19	6.76
3. القولون - المستقيم	1,936	6.15	5.08
4. الدم	1,899	6.03	4.98
5. المثانة	1,542	4.89	4.04
6. الدماغ ومواقع اخرى من الجهاز العصبي المركزي	1,541	4.89	4.04
7. الغدة الدرقية	1,413	4.49	3.71
8. ورم الغدد للمفاوية غير هودجكيني	1,268	4.03	3.33
9. الجلد ، اخرى	1,142	3.63	3.00
10. البروستات	1,023	3.25	2.68
إجمالي إصابات المواقع العشرة الأولى	20,549	65.23	53.90
إجمالي إصابات المواقع الاخرى	10,953	34.77	28.73
إجمالي إصابات الأورام الكلي	31,502	100.00	82.63

عدد الوفيات الكلي بالأورام السرطانية وللمواقع العشرة الأولى الأكثر إنتشاراً ونسبها المنوية ومعدل الوفيات لكل (100) ألف نسمة على مستوى العراق لسنة 2018

جدول (30)

موقع الورم (العشرة الأولى)	عدد الوفيات	النسبة المنوية	معدل الوفيات لكل (100) ألف نسمة
1. الرئة والقصبات الهوائية	1,628	15.82	4.27
2. الثدي	1,198	11.64	3.14
3. الدم	865	8.40	2.27
4. الدماغ ومواقع اخرى من الجهاز العصبي المركزي	830	8.06	2.18
5. القولون - المستقيم	637	6.19	1.67
6. المعدة	554	5.38	1.45
7. الكبد	535	5.20	1.40
8. البنكرياس	479	4.65	1.26
9. المثانة	417	4.05	1.09
10. ورم الغدد للمفاوية غير هودجكيني	343	3.33	0.90
إجمالي وفيات المواقع العشرة الأولى	7,486	72.73	19.64
إجمالي وفيات المواقع الاخرى	2,807	27.27	7.36
إجمالي وفيات الأورام الكلي	10,293	100.00	27.00

عدد سكان العراق حسب تقديرات الجهاز المركزي للإحصاء لسنة 2018 (38,124,182) نسمة

المصدر: وزارة الصحة والبيئة / القطاع الصحي / مجلس السرطان

العدد الكلي لحالات الإصابات بالأورام السرطانية ولل مواقع العشرة الأولى الأكثر إنتشاراً ونسبها المنوية ومعدل الإصابات للذكور لكل (100) ألف نسمة من الذكور لسنة 2018

جدول (31)

معدل الإصابات لكل (100) ألف نسمة من الذكور	النسبة المنوية	عدد الإصابات	موقع الورم (العشرة الأولى)
9.50	13.44	1,830	1. الرئة والقصبات الهوائية
6.09	8.62	1,173	2. المثانة
5.51	7.79	1,061	3. الدم
5.31	7.52	1,023	4. البروستات
5.29	7.48	1,018	5. القولون - المستقيم
4.26	6.02	820	6. الدماغ ومواقع اخرى من الجهاز العصبي المركزي
3.53	5.00	680	7. ورم الغدد للمفاوية غير هودجكيني
3.03	4.29	584	8. الجلد ، اخرى
2.72	3.85	524	9. المعدة
2.14	3.03	413	10. البنكرياس
47.38	67.04	9,126	إجمالي إصابات المواقع العشرة الأولى للذكور
23.29	32.96	4,486	إجمالي إصابات المواقع الاخرى للذكور
70.67	100.00	13,612	إجمالي إصابات الأورام الكلي للذكور

عدد الوفيات الكلي بالأورام السرطانية ولل مواقع العشرة الأولى الأكثر إنتشاراً ونسبها المنوية ومعدل الوفيات للذكور لكل (100) ألف نسمة من الذكور لسنة 2018

جدول (32)

معدل الوفيات لكل (100) ألف نسمة من الذكور	النسبة المنوية	عدد الوفيات	موقع الورم (العشرة الأولى)
6.05	22.30	1,166	1. الرئة والقصبات الهوائية
2.45	9.03	472	2. الدم
2.33	8.57	448	3. الدماغ ومواقع اخرى من الجهاز العصبي المركزي
1.79	6.60	345	4. القولون - المستقيم
1.69	6.24	326	5. البروستات
1.55	5.72	299	6. المعدة
1.51	5.57	291	7. المثانة
1.46	5.37	281	8. البنكرياس
1.41	5.18	271	9. الكبد
1.04	3.84	201	10. ورم الغدد للمفاوية غير هودجكيني
21.29	78.42	4,100	إجمالي وفيات المواقع العشرة الأولى للذكور
5.86	21.58	1,128	إجمالي وفيات المواقع الاخرى للذكور
27.14	100.00	5,228	إجمالي وفيات الأورام الكلي للذكور

عدد السكان الذكور في العراق حسب تقديرات الجهاز المركزي للإحصاء لسنة 2018 (19,216,253) نسمة

المصدر: وزارة الصحة والبيئة / القطاع الصحي / مجلس السرطان

العدد الكلي لحالات الإصابات بالأورام السرطانية وللمواقع العشرة الأولى الأكثر إنتشاراً ونسبها المنوية ومعدل الإصابات للإناث لكل (100) ألف نسمة من الإناث لسنة 2018

جدول (33)

معدل الإصابات لكل (100) ألف نسمة من الإناث	النسبة المنوية	عدد الإصابات	موقع الورم (العشرة الأولى)
32.31	34.06	6,094	1. الثدي
5.82	6.13	1,097	2. الغدة الدرقية
4.87	5.13	918	3. القولون - المستقيم
4.44	4.68	838	4. الدم
3.97	4.19	749	5. الرئة والقضبات الهوائية
3.82	4.03	721	6. الدماغ ومواقع اخرى من الجهاز العصبي المركزي
3.81	4.02	719	7. المبيض
3.12	3.29	588	8. ورم الغدد للمفاوية غير هودجكيني
2.96	3.12	558	9. الجلد ، اخرى
2.41	2.54	455	10. المعدة
67.52	71.20	12,737	إجمالي إصابات المواقع العشرة الأولى للإناث
27.32	28.80	5,153	إجمالي إصابات المواقع الاخرى للإناث
94.84	100.00	17,890	إجمالي إصابات الأورام الكلي للإناث

عدد الوفيات لكلي الأورام السرطانية وللمواقع العشرة الأولى الأكثر إنتشاراً ونسبها المنوية ومعدل الوفيات للإناث لكل (100) ألف نسمة من الإناث لسنة 2018

جدول (34)

معدل الوفيات لكل (100) ألف نسمة من الإناث	النسبة المنوية	عدد الوفيات	موقع الورم (العشرة الأولى)
6.18	23.02	1,166	1. الثدي
2.45	9.12	462	2. الرئة والقضبات الهوائية
2.08	7.76	393	3. الدم
2.03	7.54	382	4. الدماغ ومواقع اخرى من الجهاز العصبي المركزي
1.55	5.77	292	5. القولون - المستقيم
1.40	5.21	264	6. الكبد
1.35	5.03	255	7. المعدة
1.10	4.11	208	8. المبيض
1.05	3.91	198	9. البنكرياس
0.98	3.63	184	10. سرطان رحمي غير محدد
20.17	75.10	3,804	إجمالي وفيات المواقع العشرة الأولى للإناث
6.69	24.90	1,261	إجمالي وفيات المواقع الاخرى للإناث
26.85	100.00	5,065	إجمالي وفيات الأورام الكلي للإناث

عدد السكان الإناث في العراق حسب تقديرات الجهاز المركزي للإحصاء لسنة 2018 (18,862,929) نسمة

المصدر: وزارة الصحة والبيئة / القطاع الصحي / مجلس السرطان

العدد الكلي لحالات الإصابات بالأورام السرطانية ونسبتها المئوية ومعدل الإصابات لكل (100) ألف نسمة حسب الجنس والمحافظة لسنة 2018

جدول (35)

المحافظة	المجموع		الإناث		الذكور		معدل الإصابات لكل ألف نسمة (100)
	العدد	%	العدد	%	العدد	%	
نينوى	2,205	7.00	1,208	6.75	997	7.32	59.12
كركوك	861	2.73	499	2.79	362	2.66	53.88
ديالى	1,430	4.54	851	4.76	579	4.25	87.34
الأنبار	1,111	3.53	642	3.59	469	3.45	62.71
بغداد	7,407	23.51	4,399	24.59	3,008	22.10	91.14
بابل	1,459	4.63	846	4.73	613	4.50	70.65
كربلاء	1,191	3.78	682	3.81	509	3.74	97.72
واسط	927	2.94	521	2.91	406	2.98	67.24
صلاح الدين	843	2.68	498	2.78	345	2.53	52.84
النجف	1,437	4.56	814	4.55	623	4.58	97.65
القادسية	995	3.16	546	3.05	449	3.30	77.07
المتن	665	2.11	383	2.14	282	2.07	81.66
ذي قار	1,541	4.89	804	4.49	737	5.41	73.55
ميسان	772	2.45	417	2.33	355	2.61	69.38
البصرة	2,315	7.35	1,293	7.23	1,022	7.51	79.59
إجمالي	25,159	79.86	14,403	80.51	10,756	79.02	76.67
إقليم كردستان							
دهوك	1,116	3.54	555	3.10	561	4.12	86.34
السليمانية	2,263	7.18	1,245	6.96	1,018	7.48	104.66
أربيل	1,946	6.18	1,038	5.80	908	6.67	104.92
إجمالي	5,325	16.90	2,838	15.86	2,487	18.27	100.29
غير معروف	1,018	3.23	649	3.63	369	2.71	..
إجمالي العراق	31,502	100.00	17,890	100.00	13,612	100.00	82.63

.. بيانات غير متوفرة

المصدر: وزارة الصحة والبيئة / القطاع الصحي / مجلس السرطان

عدد الوفيات الكلي بالأورام السرطانية ونسبها المنوية ومعدل الوفيات لكل (100) ألف نسمة حسب الجنس والمحافظة لسنة 2018

جدول (36)

المحافظة	الذكور		الإناث		المجموع		معدل الوفيات لكل (100) ألف نسمة
	العدد	%	العدد	%	العدد	%	
نينوى	300	5.92	362	6.92	662	6.43	17.75
كركوك	75	1.48	85	1.63	160	1.55	10.01
ديالى	287	5.67	286	5.47	573	5.57	35.00
الأنبار	145	2.86	156	2.98	301	2.92	16.99
بغداد	1,516	29.93	1,444	27.62	2,960	28.76	36.42
بابل	394	7.78	367	7.02	761	7.39	36.85
كربلاء	274	5.41	256	4.90	530	5.15	43.49
واسط	224	4.42	237	4.53	461	4.48	33.44
صلاح الدين	120	2.37	130	2.49	250	2.43	15.67
النجف	210	4.15	245	4.69	455	4.42	30.92
القادسية	114	2.25	123	2.35	237	2.30	18.36
المتن	11	0.22	15	0.29	26	0.25	3.19
ذي قار	353	6.97	385	7.36	738	7.17	35.22
ميسان	171	3.38	174	3.33	345	3.35	31.01
البصرة	434	8.57	403	7.71	837	8.13	28.78
إجمالي	4,628	91.37	4,668	89.29	9,296	90.31	28.33
دهوك	183	3.61	249	4.76	432	4.20	33.42
السليمانية	112	2.21	161	3.08	273	2.65	12.63
أربيل	61	1.20	89	1.70	150	1.46	8.09
إجمالي	356	7.03	499	9.54	855	8.31	16.10
غير معروف	81	1.60	61	1.17	142	1.38	..
إجمالي العراق	5,065	100.00	5,228	100.00	10,293	100.00	27.00

.. بيانات غير متوفرة

المصدر: وزارة الصحة والبيئة / القطاع الصحي / مجلس السرطان

العدد الكلي لحالات الإصابات بالأورام السرطانية وللمواقع العشرة الأولى الأكثر إنتشاراً ونسبها المنوية للأطفال ومعدل الإصابات لكل (100) ألف نسمة من الأطفال للفئة العمرية (0 - 14) سنة على مستوى العراق لسنة 2018

جدول (37)

معدل الإصابات لكل (100) ألف نسمة من الأطفال بعمر (0 - 14) سنة	النسبة المنوية	عدد الإصابات	موقع الورم (العشرة الأولى)
3.56	32.07	550	1. الدم
1.91	17.20	295	2. الدماغ ومواقع اخرى من الجهاز العصبي المركزي
0.89	7.99	137	3. ورم الغدد اللمفاوية غير هودجكيني
0.86	7.70	132	4. ورم الغدد اللمفاوية هودجكيني
0.85	7.64	131	5. العظم ، اخرى
0.65	5.07	87	6. الكلية
0.40	3.62	62	7. انسجة الضامة والانسجة الرخوة
0.35	3.15	54	8. العين وملحقاتها (الغدد وماشابه)
0.32	2.86	49	9. موقع غير محدد
0.25	2.22	38	10. الغدة الكظرية
9.94	89.50	1,535	إجمالي إصابات المواقع العشرة الأولى للأطفال بعمر (0 - 14) سنة
1.16	10.50	180	إجمالي إصابات المواقع الاخرى للأطفال بعمر (0 - 14) سنة
11.12	100.00	1,715	إجمالي إصابات الأورام الكلي للأطفال بعمر (0 - 14) سنة

المصدر: وزارة الصحة والبيئة / القطاع الصحي / مجلس السرطان

العدد الكلي للوفيات بالأورام السرطانية ولمواقع العشرة الأولى الأكثر إنتشاراً ونسبها المنوية للأطفال ومعدل الوفيات لكل (100) ألف نسمة من الأطفال للفئة العمرية (0 - 14) سنة على مستوى العراق لسنة 2018

جدول (38)

معدل الوفيات لكل (100) ألف نسمة من الأطفال بعمر (0 - 14) سنة	النسبة المنوية	عدد الوفيات	موقع الورم (العشرة الأولى)
0.97	32.54	150	1 . الدم
0.71	23.64	109	2 . الدماغ ومواقع اخرى من الجهاز العصبي المركزي
0.23	7.81	36	3 . ورم الغدد للمفاوية غير هودجكيني
0.18	6.07	28	4 . عظام وغضاريف ، اخرى
0.14	4.77	22	5 . ورم الغدد للمفاوية هودجكيني
0.12	4.12	19	6 . الكلية
0.10	3.47	16	7 . موقع سرطاني أولي غير محدد
0.07	2.39	11	8 . الغدة الكظرية
0.05	1.74	8	9 . العين وملحقاتها (الغدد وماشابه)
0.05	1.74	8	10 . الكبد
2.64	88.29	407	إجمالي وفيات المواقع العشرة الأولى للأطفال بعمر (0 - 14) سنة
0.35	11.71	54	إجمالي وفيات المواقع الأخرى للأطفال بعمر (0 - 14) سنة
2.99	100.00	461	إجمالي وفيات الأورام الكلي للأطفال بعمر (0 - 14) سنة

المصدر: وزارة الصحة والبيئة / القطاع الصحي / مجلس السرطان

العدد الكلي لحالات الإصابات بالأورام السرطانية ومعدل التغير السنوي حسب المحافظة للسنوات (2013 - 2018)

جدول (39)

معدل التغير السنوي	السنوات						المحافظة
	2018	2017	2016	2015	2014	2013	
28.9	2,205	1,711	636	1,623	1,953	2,015	نينوى
-21.5	861	1,097	878	877	1,023	719	كركوك
31.6	1,430	1,087	1,054	963	995	980	ديالى
22.8	1,111	905	474	447	388	1,010	الأنبار
-4.3	7,407	7,738	7,308	7,044	6,927	5,859	بغداد
4.9	1,459	1,391	1,311	1,398	1,352	1,257	بابل
-10.2	1,191	1,327	1,328	1,166	1,089	993	كربلاء
-3.1	927	957	852	784	827	767	واسط
18.6	843	711	540	593	547	658	صلاح الدين
15.0	1,437	1,250	1,161	1,126	1,060	1,094	النجف
11.7	995	891	933	721	766	722	القادسية
14.3	665	582	462	379	468	437	المتن
7.4	1,541	1,435	1,414	1,216	1,294	1,193	ذي قار
42.2	772	543	662	605	623	590	ميسان
5.5	2,315	2,194	2,132	1,969	1,965	1,610	البصرة
5.6	25,159	23,819	21,145	20,911	21,277	19,904	إجمالي
							إقليم كردستان
34.3	1,116	831	768	766	758	388	دهوك
26.4	2,263	1,791	1,051	1,181	1,311	1,085	السليمانية
15.8	1,946	1,681	1,583	1,116	977	795	أربيل
23.8	5,325	4,303	3,402	3,063	3,046	2,268	إجمالي
13.0	1,018	901	1,009	1,295	1,275	1,136	مواقع أخرى
8.5	31,502	29,023	25,556	25,269	25,598	23,308	إجمالي العراق

المصدر: وزارة الصحة والبيئة / القطاع الصحي / مجلس السرطان

المؤشرات الديموغرافية لسنة 2019

جدول (40)

المؤشر	التفاصيل
* 39,127,889	إجمالي سكان العراق حسب تقديرات السكان لسنة 2019 / نسمة
435,052	إجمالي مساحة العراق (كم ²)
89.9	الكثافة السكانية لسنة 2019 نسمة / كم ²
102.1	نسبة الجنس (sex ratio) لسكان العراق لسنة 2019 (%)
69.8	نسبة سكان الحضر لسنة 2019 (%)
30.2	نسبة سكان الريف لسنة 2019 (%)
2.57	معدل النمو السكاني لسنة 2019
56.5	نسبة سكان العراق في سن العمل (15-64) سنة خلال السنة 2019 (%)
4,097,303	إجمالي الزوار الوافدين (السياحة الدينية) لعام 2019 / زائر
771	إجمالي الزوار الوافدين (السياحة الثقافية والأثرية) لعام 2019 / زائر
4,098,074	إجمالي الزوار الوافدين (السياحة الدينية + السياحة الثقافية والأثرية) لعام 2019 / زائر

* عدد السكان حسب تقديرات الجهاز المركزي للإحصاء

المصدر : 1 . الجهاز المركزي للإحصاء / مديرية إحصاءات السكان والقوى العاملة

2 . وزارة الثقافة / هيئة السياحة / قسم التخطيط والمتابعة والدراسات